

# Ημέρα Φορολογικής Ελευθερίας **2024**



# Ημέρα Φορολογικής Ελευθερίας **2024**

Κωνσταντίνος Σαραβάκος  
Επικεφαλής Ερευνών, ΚΕΦΙΜ – Μάρκος Δραγούμης

Κέντρο Φιλελεύθερων Μελετών

Πρώτη Έκδοση  
Αθήνα, Ιούνιος 2024

Ο Κωνσταντίνος Σαραβάκος είναι Επικεφαλής Ερευνών στο Κέντρο Φιλελεύθερων Μελετών, πολιτικός επιστήμονας και οικονομικός αναλυτής – μέλος του Οικονομικού Επιμελητηρίου Ελλάδος. Είναι Υποψήφιος Διδάκτωρ του τμήματος Διεθνών και Ευρωπαϊκών Σπουδών στο Πανεπιστήμιο Μακεδονίας. Τα ερευνητικά του ενδιαφέροντα περιλαμβάνουν την ρυθμιστική πολιτική, την πολιτική οικονομία (φτώχεια, ανισότητα και ευημερία) και τα πολιτικά κόμματα (δημοκρατία, λαϊκισμός και πολιτική συμπεριφορά).

Είναι κάτοχος μεταπτυχιακού τίτλου στα Εφαρμοσμένα Οικονομικά και τη Διοίκηση από το Πάντειο Πανεπιστήμιο. Ακόμη, έχει μεταπτυχιακό τίτλο σπουδών στην Πολιτική Επιστήμη και την Κοινωνιολογία (με άριστα) από το Πανεπιστήμιο Αθηνών. Είναι πτυχιούχος Ιστορίας και Φιλοσοφίας της Επιστήμης.

Είναι ακόμη ειδικός εμπειρογνώμονας και αξιολογητής στο πρόγραμμα Varieties of Democracy (V-Dem) του Πανεπιστημίου του Gothenburg και επισκέπτης ερευνητής στο European Policy Information Center (EPICENTER).

Ημέρα Φορολογικής Ελευθερίας 2024

Κωνσταντίνος Σαραβάκος, Επικεφαλής Ερευνών, ΚΕΦΙΜ – Μάρκος Δραγούμης

Κέντρο Φιλελεύθερων Μελετών

Πρώτη Έκδοση.

Αθήνα, Ιούνιος 2024

Σελιδοποίηση και σχεδιασμός: DPS Design.

Το Κέντρο Φιλελεύθερων Μελετών είναι η κύρια ανεξάρτητη, μη κρατική, μη κομματική φιλελεύθερη δεξαμενή σκέψης στην Ελλάδα. Έχει τη νομική μορφή της αστικής μη κερδοσκοπικής εταιρείας και έδρα την Αθήνα. Το όραμά μας είναι μια Ελλάδα πρότυπο οικονομικής και κοινωνικής ελευθερίας που παρέχει στους πολίτες της τη δυνατότητα να δημιουργήσουν και να επιδιώξουν τα όνειρα και τις φιλοδοξίες τους. Ο σκοπός του Κέντρου Φιλελεύθερων Μελετών είναι να αυξήσει την επιρροή των φιλελεύθερων προτάσεων και ιδεών στον δημόσιο διάλογο και την πολιτική. Το έργο του περιλαμβάνει ερευνητικά προγράμματα, εκδόσεις και εκδηλώσεις που έχουν ως επίκεντρο την αύξηση της ατομικής ελευθερίας για κάθε πολίτη.

Οι απόψεις που δημοσιεύονται στο κείμενο εκφράζουν τους συντάκτες του και όχι απαραίτητα τις απόψεις του Κέντρου Φιλελεύθερων Μελετών.

Αυτή η μελέτη χορηγείται με άδεια Creative Commons Αναφορά Δημιουργού 4.0.

Μάθετε περισσότερα στο [www.kefim.org](http://www.kefim.org).

## Περιεχόμενα

- 5 Την 25η Ιουνίου η Ημέρα Φορολογικής Ελευθερίας για το 2024  
3 ημέρες λιγότερο από το 2023
- 6 Ημέρα Φορολογικής Ελευθερίας 2024: 25η Ιουνίου
- 6 Ημέρα Φορολογικής Ελευθερίας 2024 αν συνηπολογιστεί το έλλειμμα της  
Γενικής Κυβέρνησης: 30 Ιουνίου
- 7 Ημέρα Φορολογικής Ελευθερίας 2023: 28 Ιουνίου
- 7 Η διαχρονική εξέλιξη της Ημέρας Φορολογικής Ελευθερίας:  
Από τις 225 ημέρες του κορονοϊού (2020) στις 180 σε 4 χρόνια.
- 10 Η φορολογική επιβάρυνση σε Ελλάδα και Ευρωπαϊκή Ένωση
- 12 Πιάνουν τόπο οι φόροι μας;
- 14 Μεθοδολογία και Δεδομένα
- 16 Αναφορές
- 16 Ευχαριστίες

# Την 25η Ιουνίου η Ημέρα Φορολογικής Ελευθερίας για το 2024

## 3 ημέρες λιγότερο από το 2023

**175 από τις 365 ημέρες του χρόνου θα εργαστούμε φέτος για το κράτος, ενώ εάν συνυπολογιστεί το έλλειμμα χρηματοδότησης της Γενικής Κυβέρνησης για το 2024, τότε η Ημέρα Φορολογικής Ελευθερίας είναι την 30η Ιουνίου.**

### Κύρια ευρήματα:

- ▶ **Η 25<sup>η</sup> Ιουνίου είναι η Ημέρα Φορολογικής Ελευθερίας για το 2024**, σύμφωνα με τις προβλέψεις της κυβέρνησης για τα έσοδα από φόρους και ασφαλιστικές εισφορές. Φέτος θα εργαστούμε για το κράτος 175 από τις 365 μέρες του έτους, 3 ημέρες λιγότερο απ' ό,τι το 2023.
- ▶ **Οι 175 ημέρες εργασίας για το κράτος που προβλέπονται για το 2024 είναι η χαμηλότερη φορολογική επιβάρυνση των τελευταίων 10 ετών.**
- ▶ **Από το 2019 μέχρι τις προβλέψεις για το 2024, η φορολογική επιβάρυνση έχει μειωθεί κατά 6 ημέρες, από τις 181 στις 175 ημέρες.**
- ▶ **Αν συνυπολογιστεί το έλλειμμα της Γενικής Κυβέρνησης για το 2024, το οποίο αντιπροσωπεύει μελλοντικούς φόρους, τότε η Ημέρα Φορολογικής Ελευθερίας για το 2024 έρχεται 5 ημέρες αργότερα, την 30<sup>η</sup> Ιουνίου.**
- ▶ Σύμφωνα με τα απολογιστικά στοιχεία της ΕΛΣΤΑΤ, **το 2023 εργαστήκαμε για το κράτος 178 ημέρες (ΗΦΕ: 28 Ιουνίου)**, ενώ αν συνυπολογιστεί το έλλειμμα της Γενικής Κυβέρνησης, τότε η Ημέρα Φορολογικής Ελευθερίας για το 2023 ήρθε 7 ημέρες αργότερα, την 5<sup>η</sup> Ιουλίου.
- ▶ **Ανάμεσα στα 27 κράτη μέλη της ΕΕ, η Ελλάδα έχει την 11<sup>η</sup> μικρότερη φορολογική επιβάρυνση (συνυπολογίζοντας τα ελλείμματα)**, βελτιώνοντας την επίδοσή της κατά 10 θέσεις σε σχέση με το 2022, όταν βρισκόταν στην 21<sup>η</sup> θέση.
- ▶ Πόσο πιάνουν τόπο οι φόροι μας: Σύμφωνα με στοιχεία του ΟΟΣΑ **η ικανοποίηση των Ελλήνων πολιτών (2023) από το σύστημα υγείας είναι η μικρότερη ανάμεσα στα 21 κράτη μέλη της ΕΕ για τα οποία υπάρχουν στοιχεία**, ενώ αντίστοιχα, στην ικανοποίηση των πολιτών από το εκπαιδευτικό σύστημα και το δικαστικό σύστημα η χώρα βρίσκεται στην 16<sup>η</sup> και την 17<sup>η</sup> θέση αντίστοιχα.

Η Ημέρα Φορολογικής Ελευθερίας είναι η μέρα που οι Έλληνες φορολογούμενοι θα απελευθερώνονταν από το βάρος των φόρων, αν με τα χρήματα που κέρδιζαν από την εργασία τους έπρεπε, πριν καλύψουν τις δικές τους ανάγκες, να αποπληρώσουν πρώτα τις υποχρεώσεις τους προς το κράτος. Για παράδειγμα, αν στο κράτος πηγαίνει το 50% των εισοδημάτων των Ελλήνων πολιτών (κρατικά έσοδα από φόρους και ασφαλιστικές εισφορές), η Ημέρα Φορολογικής Ελευθερίας πέφτει ακριβώς στη μέση του χρόνου, (στις 2 Ιουλίου, την 183<sup>η</sup> μέρα του έτους).

# Ημέρα Φορολογικής Ελευθερίας 2024: 25η Ιουνίου

Σύμφωνα με τις προβλέψεις του Προγράμματος Σταθερότητας 2024, που κατέθεσε η κυβέρνηση στην Ευρωπαϊκή Επιτροπή τον Απρίλιο του 2024, τα συνολικά έσοδα από φόρους και ασφαλιστικές εισφορές το 2023 αναμένεται να ανέλθουν κοντά στα €95 δις, τα οποία κατανομούνται ως εξής:

- ▶ €38,2 δις από έμμεσους φόρους (το 40,2% των συνολικών εσόδων από φόρους και ασφαλιστικές εισφορές),
- ▶ €22,9 δις από άμεσους φόρους (το 24,1% των συνολικών εσόδων από φόρους και ασφαλιστικές εισφορές),
- ▶ €33,6 δις από ασφαλιστικές εισφορές (το 35,4% των συνολικών εσόδων από φόρους και ασφαλιστικές εισφορές), και
- ▶ €225 εκ. από φόρους επί του κεφαλαίου (το 0,2% των συνολικών εσόδων από φόρους και ασφαλιστικές εισφορές).

Το Καθαρό Εθνικό Εισόδημα για το 2024 προβλέπεται να ανέλθει στα €199,1 δις.<sup>[1]</sup> Από τη διαίρεση των κρατικών εσόδων από φόρους και ασφαλιστικές εισφορές με το προβλεπόμενο Καθαρό Εθνικό Εισόδημα, προκύπτει ότι οι Έλληνες και Ελληνίδες το 2024 θα εργαστούν 175 ημέρες για το κράτος. Η Ημέρα Φορολογικής Ελευθερίας για το 2024 είναι συνεπώς η 25<sup>η</sup> Ιουνίου.<sup>[2]</sup>

## Ημέρα Φορολογικής Ελευθερίας 2024 αν συνυπολογιστεί το έλλειμμα της Γενικής Κυβέρνησης: 30 Ιουνίου

Σύμφωνα με τις προβλέψεις του Προγράμματος Σταθερότητας 2024, το έλλειμμα της Γενικής Κυβέρνησης το 2024 θα διαμορφωθεί στο 1,2% του ΑΕΠ, δηλαδή εκτιμάται κοντά στα 2,7 δις.<sup>[3]</sup> Αν συνυπολογιστεί αυτό το έλλειμμα της Γενικής Κυβέρνησης, το οποίο αντιπροσωπεύει μελλοντικούς φόρους, τότε η Ημέρα Φορολογικής Ελευθερίας για το 2024 έρχεται 5 ημέρες αργότερα, την 30<sup>η</sup> Ιουνίου.

[1] Για το ΚΕΕ βλ. [AMECO database](#), Net National Income at current market prices (UVNN).

[2] Για τα αναλυτικά στοιχεία, τις πηγές και τον υπολογισμό βλ. Πίνακα 1 στο τέλος.

[3] [Stability Programme of the Hellenic Republic for the period 2024](#), σελ. 9 (έλλειμμα). Σύμφωνα με την ΕΛΣΤΑΤ το ΑΕΠ του 2023 ήταν 220,3 δις και σύμφωνα με την [Ευρωπαϊκή Επιτροπή η μεγέθυνση του 2024](#) αναμένεται να είναι 2.2%. Συνεπώς, το ΑΕΠ του 2024 εκτιμάται κοντά στα 225 δις.

# Ημέρα Φορολογικής Ελευθερίας 2023: 28 Ιουνίου

Σύμφωνα με τα απολογιστικά στοιχεία της ΕΛΣΤΑΤ, τα συνολικά έσοδα από φόρους και ασφαλιστικές εισφορές το 2023 ανήλθαν στα €91,144 δις.

Το Καθαρό Εθνικό Εισόδημα για το 2023 εκτιμάται κοντά στα €187,5 δις. Από τη διαίρεση των κρατικών εσόδων από φόρους και ασφαλιστικές εισφορές με το προβλεπόμενο Καθαρό Εθνικό Εισόδημα, προκύπτει ότι Ελληνίδες και Έλληνες το 2023 εργάστηκαν 178 ημέρες για το κράτος και η Ημέρα Φορολογικής Ελευθερίας για το 2022 ήταν συνεπώς η 28<sup>η</sup> Ιουνίου.

Εφόσον συνυπολογιστεί το έλλειμμα της Γενικής Κυβέρνησης το 2023, το οποίο διαμορφώθηκε κοντά στα 3,5 δις, τότε η Ημέρα Φορολογικής Ελευθερίας για το 2023 ήρθε 6 ημέρες αργότερα, την 55<sup>η</sup> Ιουλίου.

## Η διαχρονική εξέλιξη της Ημέρας Φορολογικής Ελευθερίας: Από τις 225 ημέρες του κορονοϊού (2020) στις 180 σε 4 χρόνια.

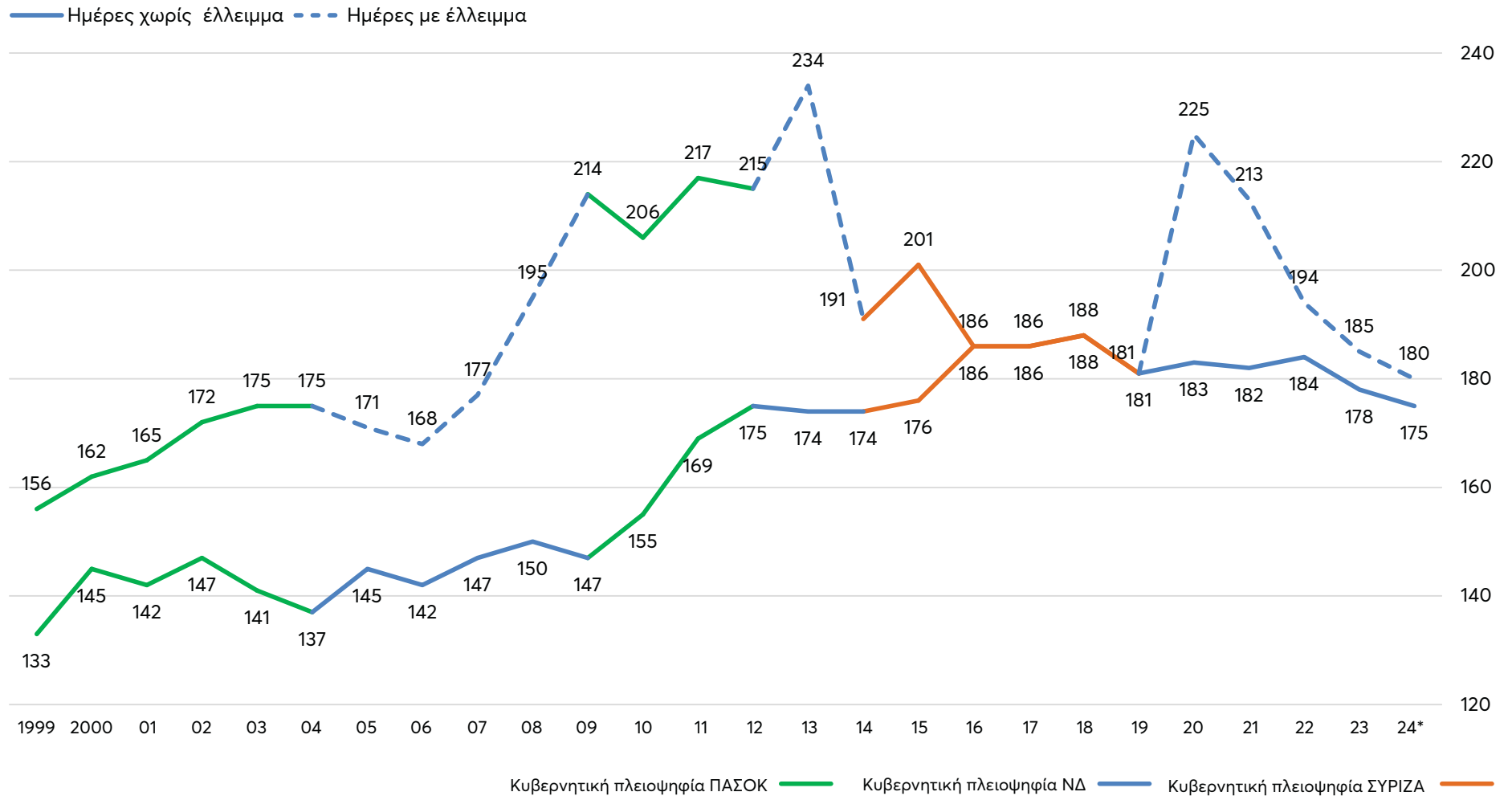
### Η Ημέρα Φορολογικής Ελευθερίας χωρίς τα ελλείματα

Τα διαθέσιμα στοιχεία για τον υπολογισμό της Ημέρας Φορολογικής Ελευθερίας ξεκινούν από 1999 και η τάση είναι κυρίως ανοδική με μικρές διακυμάνσεις. Το 2018 υπήρξε το έτος όπου οι ημέρες εργασίας για το κράτος έφτασαν τις 188 - υψηλότερες από ποτέ. Οι 175 ημέρες εργασίας για το κράτος που προβλέπονται για το 2024 είναι η χαμηλότερη φορολογική επιβάρυνση από το 2014, όταν το αντίστοιχο μέγεθος ήταν 174 ημέρες.

### Η Ημέρα Φορολογικής Ελευθερίας συμπεριλαμβανομένων των ελλειμμάτων

Αν συνυπολογίσουμε το έλλειμμα της Γενικής Κυβέρνησης, καθώς ο δανεισμός για την ανάγκη κάλυψης των δαπανών του κράτους επιφέρει μελλοντική φορολόγηση, τότε το 2013 υπήρξε το έτος όπου οι ημέρες εργασίας για το κράτος έφτασαν υψηλότερα από ποτέ - 234-, ενώ ακολουθεί το 2020, έτος που μέσα στην πανδημία οι ημέρες εργασίας για το κράτος έφτασαν τις 225. Από το 2020 καταγράφεται μία σταδιακή αποκλιμάκωση, φτάνοντας στο 2024 για το οποίο προβλέπονται 180 ημέρες εργασίας για το κράτος, επίδοση που είναι η χαμηλότερη φορολογική επιβάρυνση από το 2007, όταν το αντίστοιχο μέγεθος ήταν 177 ημέρες (Γράφημα 1).

### Γράφημα 1. Η εξέλιξη της Ημέρας Φορολογικής Ελευθερίας: ημέρες εργασίας για το κράτος 1999-2024.



Σημείωση: \* εκτίμηση, \*\* πρόβλεψη βάσει των στοιχείων που αναλύθηκαν.

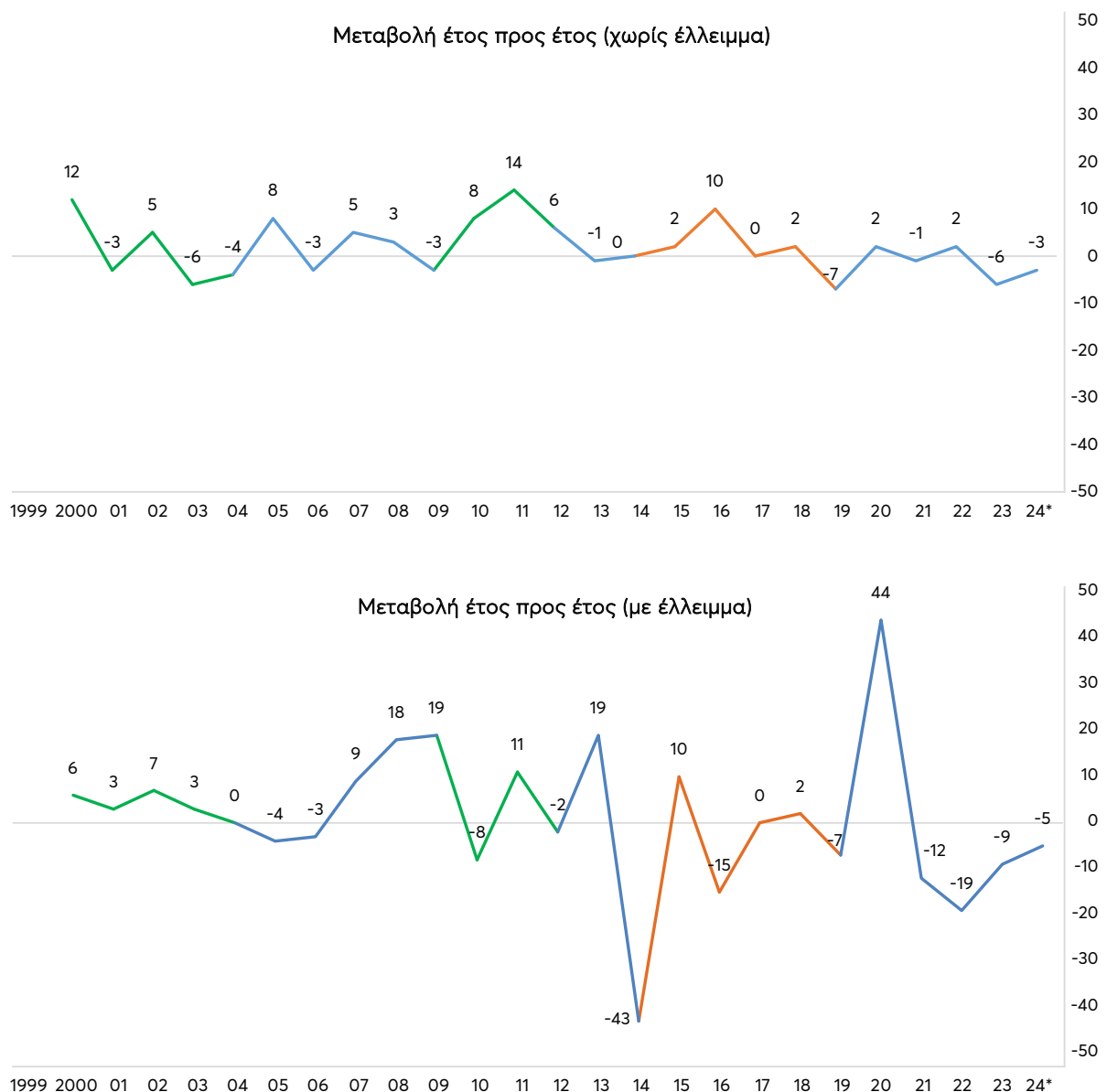
Πηγές: ΕΛΣΤΑΤ, Τριμηνιαίοι μη χρηματοοικονομικοί λογαριασμοί της Γενικής Κυβέρνησης, στήλες D2, D5, D61, και D91 (διαθέσιμο [εδώ](#)) και για την εκτίμηση του Καθαρού Εθνικού Εισοδήματος [AMECO database](#), Net National Income at current market prices (UVNN). Για τον υπολογισμό του ελλείματος της Γενικής Κυβέρνησης: ΕΛΣΤΑΤ, Η Ελληνική Οικονομία, 2024, (σ. 18-19, διαθέσιμο [εδώ](#)) και [Ευρωπαϊκή Επιτροπή 2024](#). Ίδιοι υπολογισμοί.



Στο Γράφημα 2 παρουσιάζονται οι μεταβολές των ημερών εργασίας για το κράτος από έτος σε έτος. Η μεγαλύτερη αύξηση από τον έναν χρόνο στον επόμενο εντοπίζεται το 2011, όταν οι ημέρες εργασίας για το κράτος αυξήθηκαν κατά 14, από τις 155 στις 169. Η αντίστοιχη μεγαλύτερη μείωση εντοπίζεται το 2019, όταν οι ημέρες εργασίας για το κράτος μειώθηκαν κατά 7, από τις 188 στις 181.

Αν συνυπολογιστεί στο έλλειμμα, τότε η μεγαλύτερη αύξηση από τον έναν χρόνο στον επόμενο εντοπίζεται στο έτος 2020, όταν οι ημέρες εργασίας για το κράτος αυξήθηκαν κατά 44, από τις 181 στις 225. Η αντίστοιχη μεγαλύτερη μείωση εντοπίζεται το 2014, όταν οι ημέρες εργασίας για το κράτος μειώθηκαν κατά 43, από τις 234 στις 191.

## Γράφημα 2. Οι μεταβολές των ημερών εργασίας για το κράτος από έτος σε έτος, 1999-2024

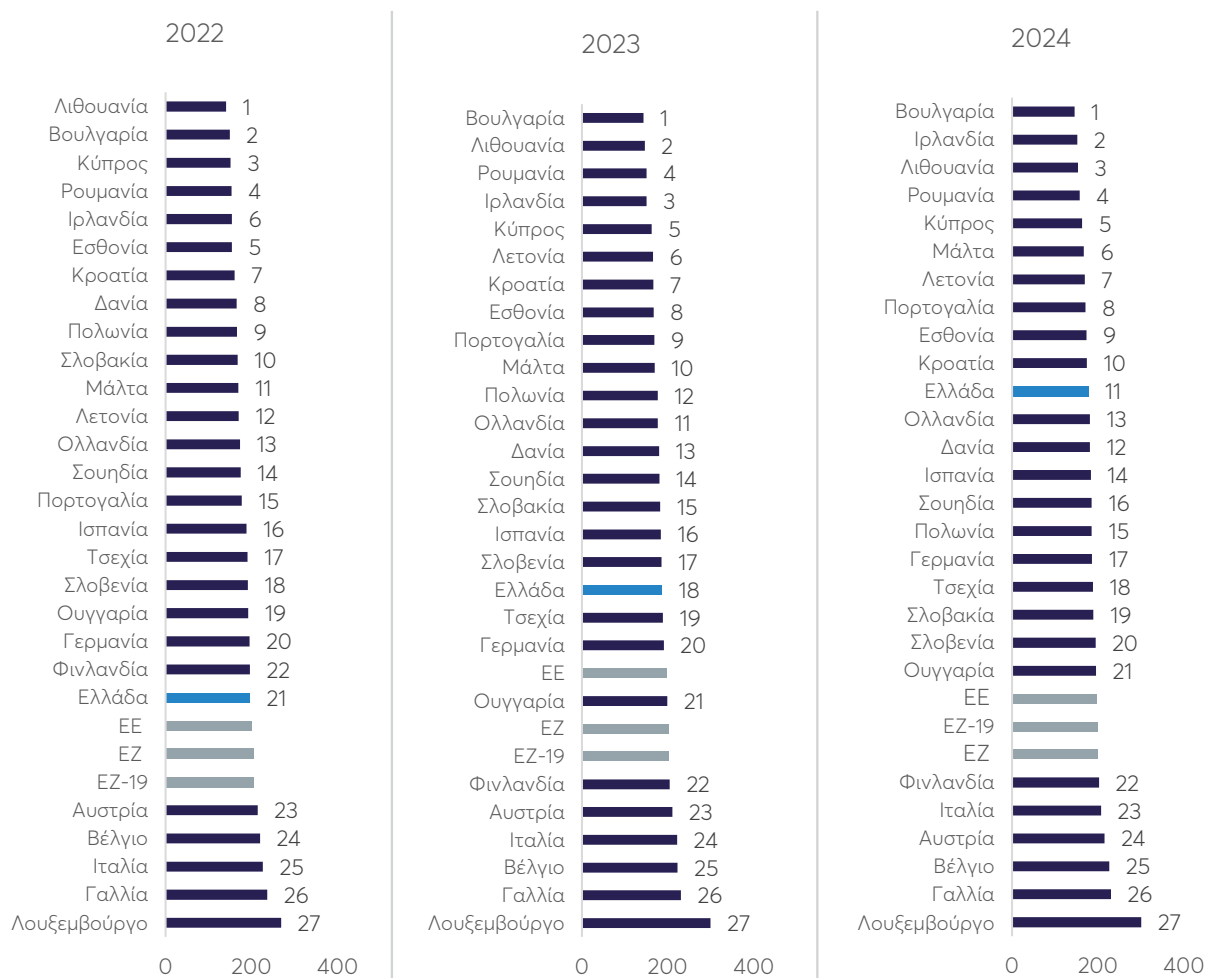


# Η φορολογική επιβάρυνση σε Ελλάδα και Ευρωπαϊκή Ένωση:

Σύμφωνα με τα στοιχεία της Ευρωπαϊκής Επιτροπής, η φορολογική επιβάρυνση στην Ελλάδα μειώνεται και η θέση της χώρας ανάμεσα στα 27 κράτη μέλη της Ευρωπαϊκής Ένωσης βελτιώνεται. Τα συγκριτικά στοιχεία της AMECO (μακροοικονομική βάση δεδομένων της Γενικής Διεύθυνσης Οικονομικών και Χρηματοδοτικών Υποθέσεων της Ευρωπαϊκής Επιτροπής) για τη φορολογική επιβάρυνση και το έλλειμμα, που παρουσιάζονται στο Γράφημα 3, επιβεβαιώνουν πως τα τελευταία δύο χρόνια η κατάταξη της Ελλάδας καταγράφει εντυπωσιακή βελτίωση – αν επιβεβαιωθούν οι προβλέψεις για το 2024. Χάρη στη βελτίωση αυτή, τα τελευταία δύο χρόνια η φορολογική επιβάρυνση στην Ελλάδα μειώθηκε κατά 15 ημέρες, και ενώ το 2022 βρισκόταν πολύ κοντά στον μέσο όρο των χωρών της ΕΕ (-4 ημέρες), το 2024 η απόσταση αυτή προβλέπεται ότι θα αυξηθεί σημαντικά (-19 ημέρες).

## Γράφημα 3. Οι χώρες με τη χαμηλότερη φορολογική επιβάρυνση στην Ευρωπαϊκή Ένωση (27), 2022-2024

Υψηλότερη θέση = μικρότερη φορολογική επιβάρυνση



Στο Γράφημα 4 παρουσιάζεται η εξέλιξη της κατάταξης της Ελλάδας από την αρχή της κρίσης (2009) έως σήμερα. Από τη 2<sup>η</sup> υψηλότερη φορολογική επιβάρυνση στην ΕΕ το 2012, κυρίως λόγω της προσπάθειας αύξησης των φορολογικών εσόδων σε μία συρρικνωμένη οικονομία, η κατάταξη της χώρας έως το 2023 βελτιώθηκε κατά 8 θέσεις, ενώ το 2024 προβλέπεται να βελτιωθεί κατά επιπλέον 7 θέσεις (Γράφημα 4).

#### Γράφημα 4. Η κατάταξη της Ελλάδας ανάμεσα στις 27 χώρες της ΕΕ ως προς την φορολογική επιβάρυνση, 2009-2024.

Υψηλότερη κατάταξη = μικρότερη φορολογική επιβάρυνση

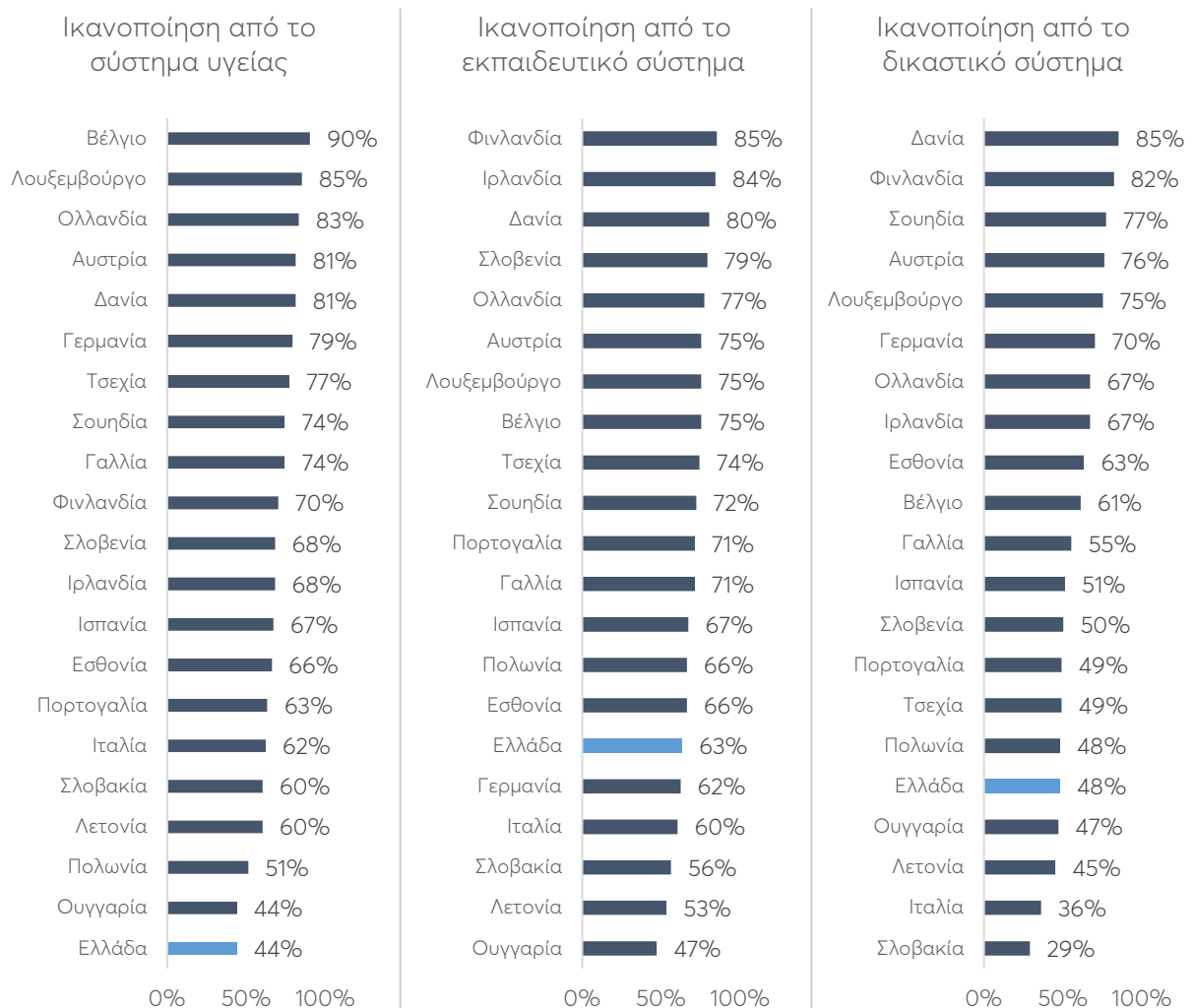


# Πιάνουν τόπο οι φόροι μας;

## Οι Έλληνες από τους πιο δυσαρεστημένους στην ΕΕ ως προς την ποιότητα των παρεχόμενων κρατικών υπηρεσιών, παρά τις βελτιώσεις.

Σύμφωνα με στοιχεία του ΟΟΣΑ, τα οποία δημοσιεύθηκαν το 2023, η ικανοποίηση των Ελλήνων πολιτών από τις δημόσιες υπηρεσίες είναι από τις χαμηλότερες ανάμεσα στις 21 χώρες της ΕΕ που περιλαμβάνονται στις μετρήσεις. Πιο συγκεκριμένα, οι Έλληνες πολίτες είχαν το χαμηλότερο μεταξύ των Ευρωπαίων ποσοστό ικανοποίησης από το σύστημα υγείας, ενώ στην ικανοποίησή τους από το εκπαιδευτικό σύστημα και το δικαστικό σύστημα βρίσκονται στην 16<sup>η</sup> και την 17<sup>η</sup> θέση αντίστοιχα (Γράφημα 5).

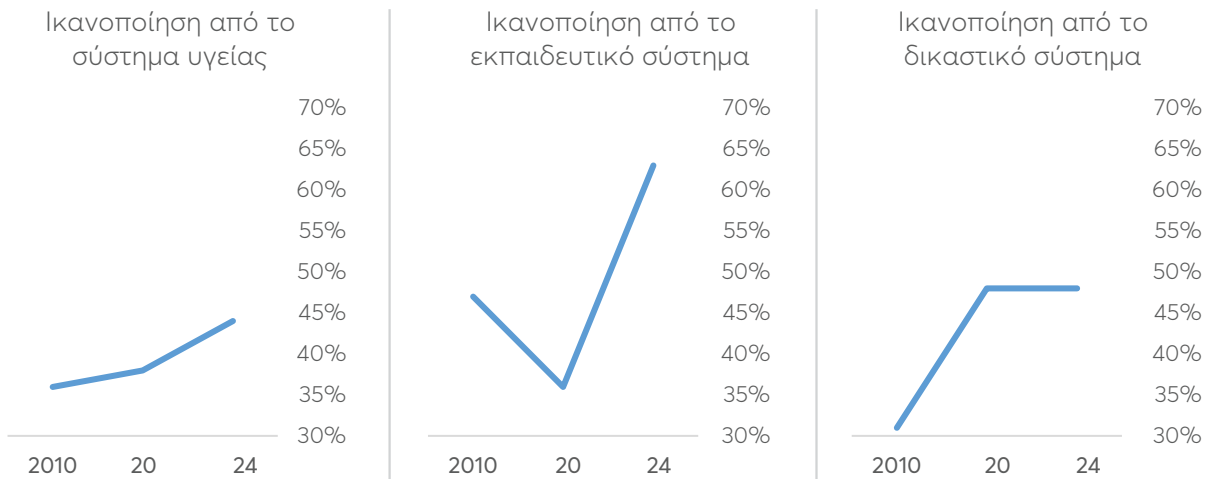
**Γράφημα 5. Ικανοποίηση πολιτών από τις δημόσιες υπηρεσίες, ΕΕ (21 χώρες).**



Πηγές: OECD, [Satisfaction with services, Government at a Glance 2023](#).

Ωστόσο, θα πρέπει να σημειωθούν οι βελτιώσεις που καταγράφονται στην ικανοποίηση των πολιτών από το σύστημα υγείας (+6 ποσοστιαίες μονάδες) και το εκπαιδευτικό σύστημα (+27 ποσοστιαίες μονάδες σε σχέση με τα αντίστοιχα στοιχεία το 2020 (Γράφημα 6). Από την άλλη μεριά, αυτές οι βελτιώσεις δεν ήταν ικανές να καλυτερεύσουν θεαματικά την κατάταξη της Ελλάδας, καθώς και στις υπόλοιπες χώρες σημειώθηκε άνοδος, ενώ και στις 3 κατηγορίες η χώρα μας υπολείπεται του μέσου όρου των 21 κρατών της ΕΕ.

### Γράφημα 6. Ικανοποίηση πολιτών στην Ελλάδα από τις δημόσιες υπηρεσίες 2010, 2020, 2024



Πηγές: OECD, Satisfaction with services, Government at a Glance [2021](#), [2023](#).

## Μεθοδολογία και Δεδομένα

Για τον υπολογισμό της Ημέρας Φορολογικής Ελευθερίας, εφαρμόζεται η μεθοδολογία του Tax Foundation: Υπολογίζει τον λόγο των συνολικών εσόδων του κράτους από φόρους και εισφορές προς το Καθαρό Εθνικό Εισόδημα, και εφαρμόζει αυτό το αποτέλεσμα στις ημέρες του έτους (York, Mauro and Wei 2019).

$$\text{Ημέρα Φορολογικής Ελευθερίας} = \frac{\text{Άμεσοι φόροι} + \text{έμμεσοι φόροι} + \text{ασφαλιστικές εισφορές} + \text{φόροι κεφαλαίου (+έλλειμα Γενικής Κυβέρνησης)}}{\text{Καθαρό Εθνικό Εισόδημα}}$$

Για την εκτίμηση της Ημέρας Φορολογικής Ελευθερίας το 2024 χρησιμοποιήθηκαν τα στοιχεία του Προγράμματος Σταθερότητας ([Stability Programme of the Hellenic Republic for the period 2024](#)), ώστε να προσδιοριστούν τα κρατικά έσοδα από φόρους και κοινωνικές εισφορές (και η στήλη D612 της ΕΛΣΤΑΤ για την προσέγγιση των τεκμαρτών εργοδοτικών εισφορών από το προηγούμενο έτος).

Για τον απολογιστικό προσδιορισμό της Ημέρας Φορολογικής Ελευθερίας χρησιμοποιήθηκαν δεδομένα της ΕΛΣΤΑΤ (και επικουρικά τα στοιχεία του Προγράμματος Σταθερότητας που αναφέρονται στο 2022). Πιο συγκεκριμένα, για τα έσοδα του κράτους αθροίστηκαν οι εγγραφές D2, D5, D61, και D91 των τριμηνιαίων μη χρηματοοικονομικών λογαριασμών της Γενικής Κυβέρνησης που είναι διαθέσιμες στην ιστοσελίδα της ΕΛΣΤΑΤ. Για τον υπολογισμό της Ημέρας Φορολογικής Ελευθερίας συμπεριλαμβανομένου του ελλείματος της Γενικής Κυβέρνησης χρησιμοποιούνται τα στοιχεία της ΕΛΣΤΑΤ από την έκθεση «Η Ελληνική Οικονομία» και οι οικονομικές προβλέψεις της [Ευρωπαϊκής Επιτροπής](#). Για το Καθαρό Εθνικό Εισόδημα χρησιμοποιήθηκαν τα δεδομένα της Ευρωπαϊκής Επιτροπής στην βάση [AMECO database](#).

## Πίνακας 1. Δεδομένα, πηγές και μέθοδος ίδιων υπολογισμών για την εκτίμηση της Ημέρας Φορολογικής Ελευθερίας 2024.

Κωδικοί	Εθνικοί Λογαριασμοί	Ποσοστό επί του ΑΕΠ	Πηγή δεδομένων
A	Έμμεσοι φόροι 2024	17%	<a href="#">Stability Programme of the Hellenic Republic for the period 2024, σελ. 11</a>
B	Άμεσοι φόροι 2024	10.20%	<a href="#">Stability Programme of the Hellenic Republic for the period 2024, σελ. 11</a>
Γ	Ασφαλιστικές εισφορές 2024	13.20%	<a href="#">Stability Programme of the Hellenic Republic for the period 2024, σελ. 11</a>
Δ	Φόροι επί του κεφαλαίου 2024	0.10%	<a href="#">Stability Programme of the Hellenic Republic for the period 2024, σελ. 11</a>
E	Οικονομική μεγέθυνση 2024	2.20%	<a href="#">EU, Economic forecast for Greece [GDP growth (% , yoy)]</a>
Z	Έλλειμμα Προϋπολογισμού 2024	1.20%	<a href="#">EU, Economic forecast for Greece [General government balance (% of GDP)]</a>
Κωδικοί	Εθνικοί Λογαριασμοί	Ποσά σε δις Ευρώ	Πηγή δεδομένων
H	ΑΕΠ 2023 (σε τρέχουσες τιμές)	€ 220.30	<a href="#">ΕΛΣΤΑΤ, Η Ελληνική Οικονομία (14 Ιουνίου 2024), σελ. 6</a>
Θ	Καθαρό Εθνικό Εισόδημα 2024 (ΚΕΕ)	€ 199.10	<a href="#">AMECO</a>
Κωδικοί	Υπολογισμός μεγεθών 2024	Ίδιοι υπολογισμοί	Αποτέλεσμα σε δις Ευρώ
A (H+E)	Έμμεσοι φόροι 2024	Ποσοστό επί του ΑΕΠ × (ΑΕΠ 2023 + Οικονομική Μεγέθυνση 2024)	€ 38.27
B (H+E)	Άμεσοι φόροι 2024	Ποσοστό επί του ΑΕΠ × (ΑΕΠ 2023 + Οικονομική Μεγέθυνση 2024)	€ 22.96
[Γ×(H+E)]+ Στήλη D612 2023	Ασφαλιστικές εισφορές 2024	[Ποσοστό επί του ΑΕΠ × (ΑΕΠ 2023 + Οικονομική Μεγέθυνση 2024)]+Στήλη D612 2023	€ 33.69
Δ (H+E)	Φόροι επί του κεφαλαίου 2024	Ποσοστό επί του ΑΕΠ × (ΑΕΠ 2023 + Οικονομική Μεγέθυνση 2024)	€ 0.23
H×E	Οικονομική μεγέθυνση 2024	Ποσοστό επί του ΑΕΠ × ΑΕΠ 2023	€ 4.85
Z(H×E)	Έλλειμμα Προϋπολογισμού 2024	Ποσοστό επί του ΑΕΠ × (ΑΕΠ 2023 + Οικονομική Μεγέθυνση 2024)	€ 2.70
<b>H+(H×E)</b>	<b>ΑΕΠ 2024 = ΑΕΠ 2023 + Οικονομική Μεγέθυνση 2024</b>		<b>€ 225.15</b>
Κωδικοί	Υπολογισμός Ημέρας Φορολογικής Ελευθερίας	Ως ποσοστό του ΚΕΕ	Στο ημερολογιακό έτος
(A+B+Γ+Δ) / Θ	Φορολογικά έσοδα / Καθαρό Εθνικό Εισόδημα =	47.8%	175 ημέρες εργασίας για το κράτος
((A+B+Γ+Δ)– [Z×(H+E)]) / Θ	Φορολογικά έσοδα με έλλειμμα / Καθαρό Εθνικό Εισόδημα =	49.1%	180 ημέρες εργασίας για το κράτος

\*Αποκλίσεις στα δεκαδικά ψηφία οφείλονται σε στρογγυλοποιήσεις.

## Αναφορές

Ministry of Finance. *Stability Programme 2024*. Athens: Ministry of Finance, 2024.

York, Erica, Madison Mauro, και Emma Wei. *Tax Freedom Day 2019*. Washington, D.C.: Tax Foundation, 2019.

## Ευχαριστίες

Το ΚΕΦΙΜ ευχαριστεί θερμά την Δρ. Μιράντα Ξαφά, μέλος του επιστημονικού συμβουλίου του ΚΕΦΙΜ, και τον Τάσο Αβραντίνη, Πρόεδρο του Ινστιτούτου Δημοσιονομικών Μελετών (ΙΝ.ΔΗ.ΜΕ) για τις χρήσιμες παρατηρήσεις τους. Ευχαριστούμε ακόμη τον Αντώνιο-Μάριο Κουμπιά στην αρχική ιδέα του οποίου βασίζονται οι έρευνες του ΚΕΦΙΜ - Μάρκος Δραγούμης για την Ημέρα Φορολογικής Ελευθερίας.






Στέγη Μάρκου Δραγούμη  
Μαιζώνος 38, Αθήνα  
T: +30 210 5238373  
[www.kefim.org](http://www.kefim.org)  
[info@kefim.org](mailto:info@kefim.org)

 [facebook.com/kefim.org](https://facebook.com/kefim.org)

 [twitter.com/kefim\\_org](https://twitter.com/kefim_org)

 [gr.linkedin.com/company/centerforliberalstudies](https://gr.linkedin.com/company/centerforliberalstudies)

 [youtube.com/kefim](https://youtube.com/kefim)