

Ημέρα Φορολογικής Ελευθερίας **2026**



Ημέρα Φορολογικής Ελευθερίας **2026**

Ιωάννης Ναβροζίδης
Βοηθός Ερευνητής, ΚΕΦΙΜ

Νίκος Ρώμπαπας
Πρόεδρος, ΚΕΦΙΜ

Κέντρο Φιλελεύθερων Μελετών

Πρώτη Έκδοση
Αθήνα, Ιούνιος 2026

Ιωάννης Ναβροζίδης, Βοηθός Ερευνητής, ΚΕΦΙΜ
Νίκος Ρώμπαπας, Πρόεδρος, ΚΕΦΙΜ

Κέντρο Φιλελεύθερων Μελετών

Πρώτη Έκδοση.
Αθήνα, Ιούνιος 2026

Σελιδοποίηση και σχεδιασμός: DPS Design.

Το Κέντρο Φιλελεύθερων Μελετών (ΚΕΦΙΜ) είναι η κύρια ανεξάρτητη, μη κρατική, μη κομματική φιλελεύθερη δεξαμενή σκέψης στην Ελλάδα. Το έργο του ΚΕΦΙΜ περιλαμβάνει ερευνητικά προγράμματα, εκδόσεις και εκδηλώσεις που έχουν ως επίκεντρο την αύξηση της ατομικής ελευθερίας για κάθε πολίτη. Όραμά μας είναι μια Ελλάδα πρότυπο οικονομικής και κοινωνικής ελευθερίας που παρέχει στους πολίτες της τη δυνατότητα να δημιουργήσουν και να επιδιώξουν τα όνειρα και τις φιλοδοξίες τους.

Μάθετε περισσότερα στο www.kefim.org.

Αυτή η μελέτη χορηγείται με άδεια Creative Commons Αναφορά Δημιουργού 4.0.

Περιεχόμενα

5	Επιτελική Σύνοψη
6	Κύρια ευρήματα
7	Ημέρα Φορολογικής Ελευθερίας 2026: 29η Ιουνίου
13	Αλλαγές στη φορολογία εισοδήματος από το 2026
15	Η διαχρονική εξέλιξη της Ημέρας Φορολογικής Ελευθερίας
21	Μεθοδολογία και Δεδομένα
21	Αναφορές
21	Ευχαριστίες

Επιτελική Σύνοψη

Η Ημέρα Φορολογικής Ελευθερίας είναι η μέρα που οι φορολογούμενοι στην Ελλάδα θα απελευθερώνονταν από το βάρος των φόρων, αν με τα χρήματα που κέρδιζαν από την εργασία τους έπρεπε, πριν καλύψουν τις δικές τους ανάγκες, να αποπληρώσουν πρώτα τις υποχρεώσεις τους προς το κράτος. Για παράδειγμα, αν στο κράτος πηγαίνει το 50% των εισοδημάτων των Ελλήνων πολιτών (κρατικά έσοδα από φόρους και ασφαλιστικές εισφορές), η Ημέρα Φορολογικής Ελευθερίας πέφτει ακριβώς στη μέση του χρόνου, (στις 2 Ιουλίου, την 183η μέρα του έτους).

Η 29η Ιουνίου είναι η Ημέρα Φορολογικής Ελευθερίας για το 2026, η οποία έρχεται 1 ημέρα νωρίτερα από το 2025, σημειώνοντας οριακή βελτίωση ως προς την φορολογική επιβάρυνση. Οι πολίτες θα εργαστούν φέτος 179 ημέρες για να καλύψουν τις κρατικές τους υποχρεώσεις. Από το 2019 μέχρι σήμερα, η φορολογική επιβάρυνση μειώθηκε κατά 2 ημέρες. Η Ελλάδα κατατάσσεται πλέον στην 9η θέση μεταξύ των κρατών μελών της ΕΕ, ξεπερνώντας τον ευρωπαϊκό μέσο όρο κατά 2 ημέρες, και παρουσιάζει την πέμπτη μεγαλύτερη βελτίωση στην ΕΕ, για την περίοδο 2019-2026. Το 2026 αναμένεται αύξηση της αναλογίας έμμεσων προς άμεσους φόρους, καθώς τα έσοδα ΦΠΑ αναμένεται να αποτελούν το 71,5% του συνόλου των έμμεσων φόρων. Το 2025 εμφανίζεται επιβράδυνση αλλά και διατήρηση της υπεραπόδοσης των φορολογικών εσόδων που παρατηρήθηκε τα τελευταία χρόνια. Στα έσοδα από έμμεσους για το 2025 εκτιμάται υπεραπόδοση επί του αρχικού προϋπολογισμού κατά +3,9%, ενώ στα έσοδα από φόρο εισοδήματος εκτιμάται αντίστοιχη υπεραπόδοση +5,3%. Στον φόρο εισοδήματος το μεγαλύτερο μέρος της υπεραπόδοσης οφείλεται στην υψηλότερη αύξηση στα έσοδα από τον φόρο εισοδήματος προς τα φυσικά πρόσωπα κατά 5% έναντι του στόχου.



Λέξεις κλειδιά: Ημέρα Φορολογικής Ελευθερίας, φορολογική επιβάρυνση, έμμεσοι φόροι, άμεσοι φόροι, ΦΠΑ, Ελλάδα, ΕΕ, φορολογικά έσοδα.

Προτεινόμενη αναφορά: Ναβροζίδης, Ι., Ρώμπαπας, Ν. (2026). Ημέρα Φορολογικής Ελευθερίας 2026. Κέντρο Φιλελεύθερων Μελετών.

Κύρια ευρήματα:

- ▶ **Η 29^η Ιουνίου είναι η Ημέρα Φορολογικής Ελευθερίας για το 2026**, σύμφωνα με τις προβλέψεις για τα φετινά έσοδα από φόρους και ασφαλιστικές εισφορές. **Φέτος θα εργαστούμε για το κράτος 179 από τις 365 μέρες του έτους**, 1 ημέρα λιγότερο απ' ό,τι το 2025.
- ▶ **Από το 2019 μέχρι και τις φετινές προβλέψεις για το 2026, η φορολογική επιβάρυνση παρουσιάζει οριακή βελτίωση, με μείωση από τις 181 στις 179 ημέρες.**
- ▶ Σύμφωνα με τα απολογιστικά στοιχεία της Ευρωπαϊκής Επιτροπής, **το 2025 εργαστήκαμε για το κράτος 180 ημέρες (ΗΦΕ: 30η Ιουνίου).**
- ▶ **Ανάμεσα στα 27 κράτη μέλη της ΕΕ, η Ελλάδα αναμένεται να έχει την 9^η υψηλότερη φορολογική επιβάρυνση για το 2026**, 2 ημέρες περισσότερο από τον αντίστοιχο μέσο όρο της ΕΕ (177 ημέρες).
- ▶ **Ανάμεσα στα κράτη μέλη της ΕΕ, η Ελλάδα έχει την 5^η καλύτερη επίδοση σε ό,τι αφορά τη μείωση της φορολογικής επιβάρυνσης από το 2019 στο 2026 - βελτίωση κατά 1 θέση, κυρίως γιατί οι υπόλοιπες χώρες κατέγραψαν αύξηση της φορολογικής επιβάρυνσης.** Οι Δανία, Σουηδία, Τσεχία, Βέλγιο και Ελλάδα είναι οι μόνες χώρες της περιόδου που μείωσαν τη φορολογική επιβάρυνση σε σχέση με το 2019.
- ▶ **Ως προς το μίγμα της φορολογικής πολιτικής που ακολουθείται στην Ελλάδα, το 2026 αναμένεται να αυξηθεί περαιτέρω η αναλογία των κρατικών εσόδων από έμμεσους φόρους (φόροι στην κατανάλωση) προς άμεσους φόρους (φόροι στο εισόδημα και τον πλούτο).** Από το 2025 η αναλογία ακολουθεί ήπια ανοδική πορεία, από 1.5 το 2024 σε 1.6 το 2026 και διακόπτει την έντονα πτωτική πορεία που ακολούθησε κατά τη περίοδο 2022-2024. Η αύξηση της αναλογίας έμμεσων προς άμεσων φόρων ακολουθεί την αντίστροφη πορεία από τον μέσο όρο των κρατών της ΕΕ, όπου το φορολογικό μίγμα είναι σχεδόν ισοβαρές.
- ▶ **Η βασικότερη πηγή των έμμεσων φόρων είναι ο ΦΠΑ**, ο οποίος το 2026 αναμένεται να ανέλθει στο 71,5% των έμμεσων φόρων, 1,1 ποσοστιαίες μονάδες υψηλότερα.
- ▶ **Τα τελευταία χρόνια παρατηρείται υπεραπόδοση των φορολογικών εσόδων, η οποία αυξάνει τελικώς τη φορολογική επιβάρυνση.** Έτσι, ενώ η Εισηγητική Έκθεση του Προϋπολογισμού για το 2025 αναφέρει πως το έτος 2025 είχαν προϋπολογισθεί περίπου 38 δις έσοδα από φόρους επί αγαθών και υπηρεσιών, οι τελευταίες εκτιμήσεις αναφέρουν έσοδα της τάξεως των 39,5 δις (+3,9%). Αντίστοιχα, το έτος 2025 είχαν προϋπολογισθεί περίπου 25,2 δις έσοδα από φόρο εισοδήματος και οι τελευταίες εκτιμήσεις αναφέρουν έσοδα της τάξεως των 26,5 δις (+5,3%).

Ημέρα Φορολογικής Ελευθερίας 2026: 29η Ιουνίου

Σύμφωνα με τις προβλέψεις της Ευρωπαϊκής Επιτροπής (AMECO),^[1] τα συνολικά έσοδα από φόρους και ασφαλιστικές εισφορές το 2026 αναμένεται να ανέλθουν στα περίπου €108 δις,^[2] τα οποία κατανέμονται ως εξής:

- €44,9 δις από έμμεσους φόρους (το 41,6% των συνολικών εσόδων από φόρους και ασφαλιστικές εισφορές),
- €28,1 δις από άμεσους φόρους (το 26,0% των συνολικών εσόδων από φόρους και ασφαλιστικές εισφορές),
- €34,7 δις από ασφαλιστικές εισφορές (το 32,1% των συνολικών εσόδων από φόρους και ασφαλιστικές εισφορές), και
- €300 εκ. από φόρους επί κεφαλαίου (το 0,3% των συνολικών εσόδων από φόρους και ασφαλιστικές εισφορές).

Το Καθαρό Εθνικό Εισόδημα για το 2026 προβλέπεται να ανέλθει στα €221,4 δις.^[3] Από τη διαίρεση των κρατικών εσόδων από φόρους και ασφαλιστικές εισφορές με το προβλεπόμενο Καθαρό Εθνικό Εισόδημα, προκύπτει ότι οι Έλληνες και Ελληνίδες το 2026 θα εργαστούν 179 ημέρες για το κράτος. Η Ημέρα Φορολογικής Ελευθερίας για το 2026 είναι συνεπώς η 29^η Ιουνίου.

Συνεχίζεται η υπεραπόδοση των δημοσίων εσόδων: 5,3% επιπλέον από τον φόρο εισοδήματος και +3,9% από έμμεσους σε σχέση με τις προβλέψεις του Προϋπολογισμού το 2025

Η υπεραπόδοση των φορολογικών εσόδων που έχει καταγραφεί τα τελευταία χρόνια, φαίνεται πως διατηρείται και το 2025. Αυτό έχει ως αποτέλεσμα η τελική ημέρα φορολογικής ελευθερίας, δηλαδή ο υπολογισμός βάσει των απολογιστικών στοιχείων, να μετακινείται αργότερα μέσα στον χρόνο σε σχέση με τις αρχικές εκτιμήσεις που έγιναν βάσει του Προϋπολογισμού. Για παράδειγμα, το έτος 2025 οι αρχικές εκτιμήσεις προέβλεπαν φορολογική επιβάρυνση που αντιστοιχούσε σε 177 ημέρες του έτους, ωστόσο βάσει των απολογιστικών στοιχείων ο υπολογισμός έκλεισε τελικά στις 180 ημέρες.^[4]

Είναι χαρακτηριστικό πως η Εισηγητική Έκθεση του Προϋπολογισμού^[5] αναφέρει πως για το 2025 είχαν προϋπολογισθεί 38 δις έσοδα από φόρους επί αγαθών και υπηρεσιών και οι τελευταίες εκτιμήσεις της ΑΑΔΕ^[6] αναφέρουν έσοδα της τάξης των 39,5 δις (+3,9%). Αντίστοιχα, το έτος 2025 είχαν προϋπολογισθεί 25,2 δις έσοδα από φόρο εισοδήματος και οι τελευταίες εκτιμήσεις αναφέρουν έσοδα της τάξεως των 26,5 δις (+5,3%, Γράφημα 1Α και 1Β). Ο φόρος εισοδήματος πληρωτέος από

[1] European Commission, Directorate-General for Economic and Financial Affairs. (2025). AMECO database. [AMECO database](#)

[2] European Commission, Directorate-General for Economic and Financial Affairs. (2025). AMECO database: GG (S13), Total tax burden including imputed social contributions; total economy [UTTT]. [AMECO database](#)

[3] European Commission, Directorate-General for Economic and Financial Affairs. (2025). AMECO database: Net National Income at current market prices [UVNN]. [AMECO database](#)

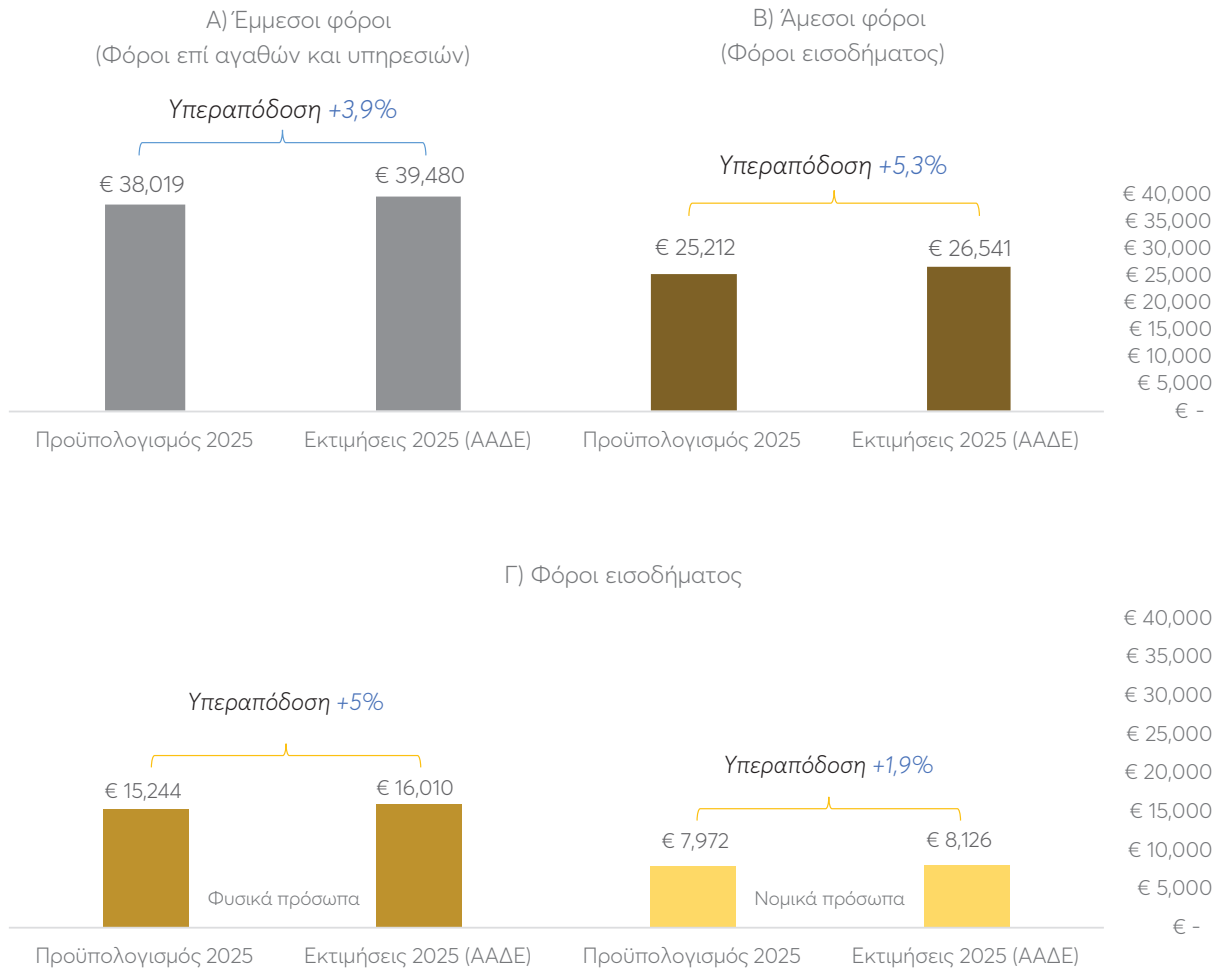
[4] Σαραβάκος, Κ. (2025, Ιανουάριος). «[Ημέρα Φορολογικής Ελευθερίας 2025](#)» (Policy Brief αρ. 2). Κέντρο Φιλελεύθερων Μελετών.

[5] Υπουργείο Εθνικής Οικονομίας και Οικονομικών. (2025). [Εισηγητική Έκθεση Προϋπολογισμού 2026](#).

[6] Ανεξάρτητη Αρχή Δημοσίων Εσόδων (ΑΑΔΕ). (2026). [Έκθεση για την εξέλιξη και τη διακύμανση των εσόδων από φόρους 2025](#)

φυσικά πρόσωπα εκτιμάται ότι υπεραπέδωσε κατά +5% έναντι του στόχου, ενώ ο φόρος εισοδήματος πληρωτέος από νομικά πρόσωπα εκτιμάται +1,9% πάνω από τον στόχο.

Γράφημα 1. Φορολογικά έσοδα σε δις. ευρώ, εισηγητική έκθεση προϋπολογισμού για το 2025 και εκτίμηση για τα φορολογικά έσοδα 2025

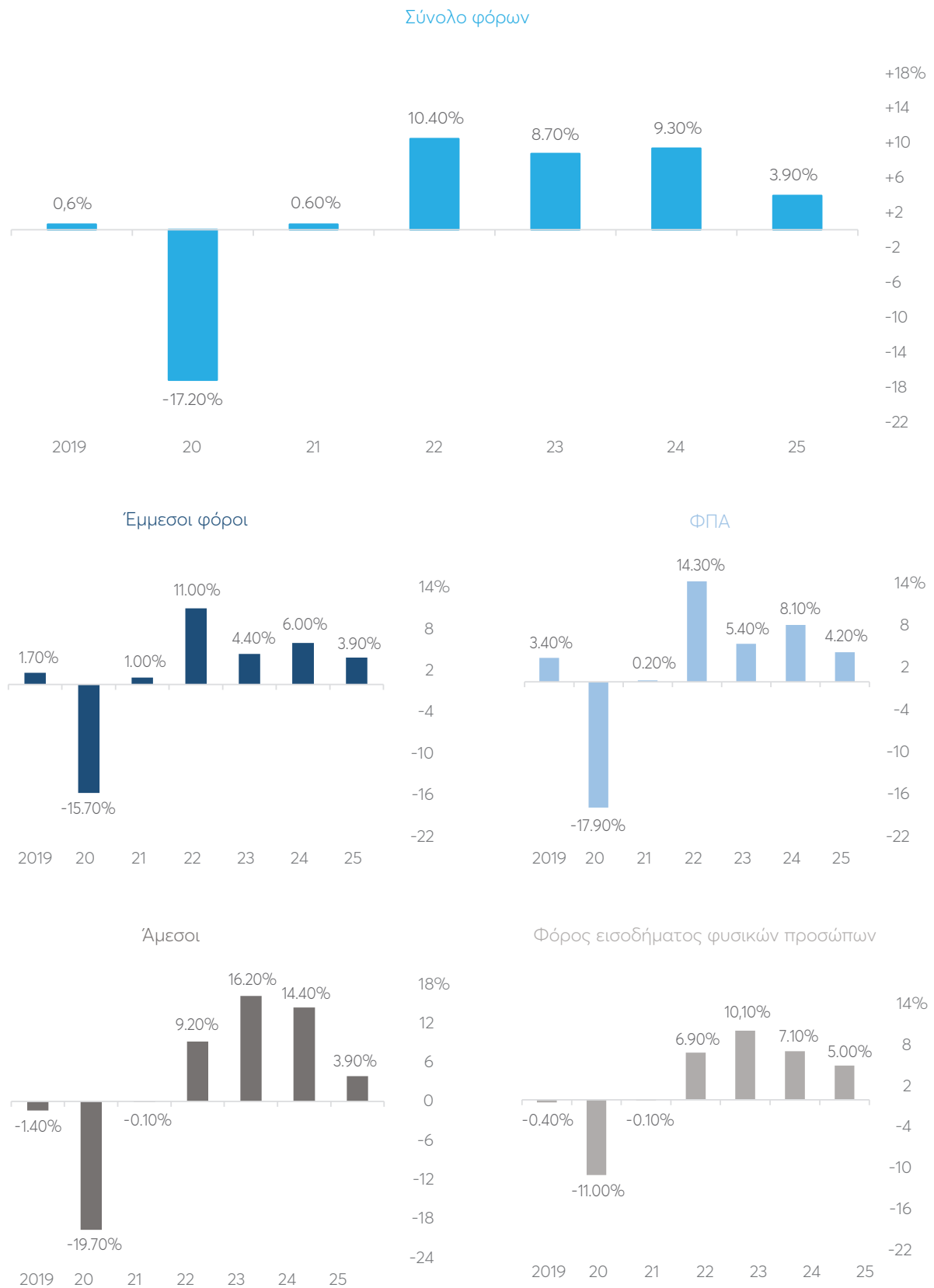


Πηγές: Υπουργείο Εθνικής Οικονομίας και Οικονομικών: [Εισηγητική Έκθεση Προϋπολογισμού 2025](#) (Πρόβλεψη), [Έκθεση Για Την Εξέλιξη Και Τη Διακυμανση Των Εσοδων Απο Φορους 2025](#) (Εκτέλεση). Ίδιοι υπολογισμοί.

Γιατί υπεραποδίδουν τα φορολογικά έσοδα τα τελευταία έτη;

Όπως φαίνεται στο Γράφημα 2, τα φορολογικά έσοδα παρουσιάζουν υπεραπόδοση σταθερά τα τελευταία έτη. Ιδιαίτερα από το 2022 και μετά, τα φορολογικά έσοδα ξεπερνούν σημαντικά τις προβλέψεις. Τα συνολικά φορολογικά έσοδα παρουσίασαν υπεραπόδοση +10,4% το 2022, +8,7% το 2023, +9,3% το 2024 και +3,9% το 2025 σε σύγκριση με τους στόχους της εισηγητικής έκθεσης προϋπολογισμού.

Γράφημα 2. Υπεραπόδοση φορολογικών εσόδων ανά κατηγορία φόρων, 2019-2025



Πηγές: Υπουργείο Εθνικής Οικονομίας και Οικονομικών: [Εισηγητική Έκθεση Προϋπολογισμού 2019-2026](#), ΑΑΔΕ: Έκθεση για την εξέλιξη και διακύμανση των εσόδων από φόρους: [2019](#), [2020](#), [2021](#), [2022](#), [2023](#), [2024](#), [2025](#). Ίδιοι υπολογισμοί. Σημείωση: Η υπεραπόδοση/υστέρηση υπολογίζεται ως η διαφορά μεταξύ των πραγματοποιηθέντων εσόδων και του αρχικού ψηφισμένου στόχου του Κρατικού Προϋπολογισμού. Τα στοιχεία είναι σε τροποποιημένη ταμειακή βάση, προ επιστροφών φόρου. Η τροποποιημένη ταμειακή βάση χρησιμοποιείται για τη σύγκριση πολλαπλών ετών λόγω συνέπειας των σειρών δεδομένων.

Ορισμένοι στους παράγοντες στους οποίους μπορεί να αποδοθεί αυτή η υπεραπόδοση είναι:

- Καταπολέμηση της φοροδιαφυγής:** Ένας κρίσιμος παράγοντας που ερμηνεύει μέρος της υπεραπόδοσης των φορολογικών εσόδων τα τελευταία χρόνια είναι η διεύρυνση της φορολογικής βάσης μέσω της καταπολέμησης της φοροδιαφυγής. Όπως αναφέρει η έκθεση του ΔΝΤ «Tax Administration Reform in Greece: Outcomes and Lessons (2010–25)», η επέκταση των ηλεκτρονικών βιβλίων (myDATA) και η υποχρεωτική αποδοχή καρτών σε όλα τα επαγγέλματα έχουν μεταφέρει σημαντικό τμήμα της «αόρατης» οικονομίας στην επίσημη οικονομική δραστηριότητα. Ακόμη, η έκθεση της Ευρωπαϊκής Επιτροπής αναφέρει σημαντική βελτίωση των εσόδων από ΦΠΑ. Πιο συγκεκριμένα, το ποσοστό του ΦΠΑ που δεν εισπράχθηκε από το κράτος (βάσει των εισπράξεων που θα έπρεπε να έχει) μειώθηκε από περίπου 20% το 2024 σε περίπου 9% το 2019. Αποτέλεσμα αυτής της βελτίωσης ήταν μια αύξηση των εσόδων από ΦΠΑ κατά 2% του ΑΕΠ ετησίως. Σύμφωνα με την Ευρωπαϊκή Επιτροπή, τα επιπλέον έσοδα από τη καταπολέμηση της φοροδιαφυγής το 2024 υπολογίζονται σε 2δισ ευρώ.^[7]
- Πληθωρισμός και κρυφή αύξηση της φορολογικής επιβάρυνσης (fiscal drag):** Οι φορολογικές κλίμακες εισοδήματος παρέμειναν αμετάβλητες από το 2020 έως το 2025, παρά τη σωρευτική αύξηση του πληθωρισμού κατά περίπου 20% την ίδια περίοδο.^[8] Αυτό είχε ως αποτέλεσμα, κάποιοι πολίτες να μετακινηθούν σε κλίμακες με υψηλότερους φορολογικούς συντελεστές και να αυξηθεί η φορολογική τους επιβάρυνση, χωρίς αντιστοίχως να αυξηθεί το εισόδημά τους σε πραγματικούς όρους (fiscal drag).^[9] Για την καλύτερη αντιμετώπιση αυτής της «κρυφής» αύξησης της φορολογικής επιβάρυνσης, απαιτείται τόσο η τιμαριθμοποίηση της φορολογικής κλίμακας, όσο και η άμεση μείωση της προοδευτικότητας ιδίως σε ό,τι αφορά τον ανώτατο φορολογικό συντελεστή. Η εφαρμογή του οριακού συντελεστή από εισοδήματα άνω των 60.000 (προηγούμενως 40.000) από το 2026 είναι ένα θετικό βήμα, εκκρεμεί όμως ακόμη η τιμαριθμοποίηση των φορολογικών κλιμάκων.
- Σταθερή αύξηση της απασχόλησης και της ιδιωτικής κατανάλωσης:** Κομμάτι της υπεραπόδοσης των φορολογικών εσόδων εξηγείται από την καλύτερη των προβλέψεων εξέλιξη άλλων μακροοικονομικών μεταβλητών που συμπαρασέρνουν τα φορολογικά έσοδα, όπως η απασχόληση και η ιδιωτική κατανάλωση. Όπως φαίνεται στο Γράφημα 3Α, τα έτη 2022, 2023 και 2024 η αύξηση της απασχόλησης ξεπερνούσε διαρκώς τις προβλέψεις. Συγκεκριμένα, οι προβλέψεις ανέμεναν αύξηση +2,6% το 2022, +0,2% το 2023 και +0,9% το 2024, ενώ η τελική αύξηση διαμορφώθηκε σε +4,7%, +1,4% και +1,1% αντίστοιχα (Γράφημα 3Α). Αυτό συνεπάγεται τόσο διεύρυνση της φορολογικής βάσης μέσω περισσότερων εισοδημάτων και υψηλότερης κατανάλωσης όσο και αύξηση των εισφορών στα ασφαλιστικά ταμεία. Στην πραγματική ιδιωτική κατανάλωση σημειώθηκε επίσης μεγαλύτερη αύξηση απ' ό,τι είχε προβλεφθεί. Τα έτη 2022, 2023 και 2024 προβλεπόταν αύξηση +3%, +1% και +1,3% αντίστοιχα, ενώ τελικά οι αυξήσεις ανήλθαν σε +7,2%, +2,9% και +1,7% αντίστοιχα (Γράφημα Β).^[10] Η υπεραπόδοση της πραγματικής ιδιωτικής κατανάλωσης σε συνδυασμό με τον επίμονα υψηλό πληθωρισμό έπαιξε καθοριστικό ρόλο στην αύξηση των εσόδων από ΦΠΑ, τα οποία αυξήθηκαν από 17,7 δισ. ευρώ το 2021 σε 27,8 δισ. ευρώ το 2025.^[11]

[7] International Monetary Fund. (2026). *Tax administration reform in Greece: Outcomes and lessons (2010–2025)* (IMF Note No. 2026/003).

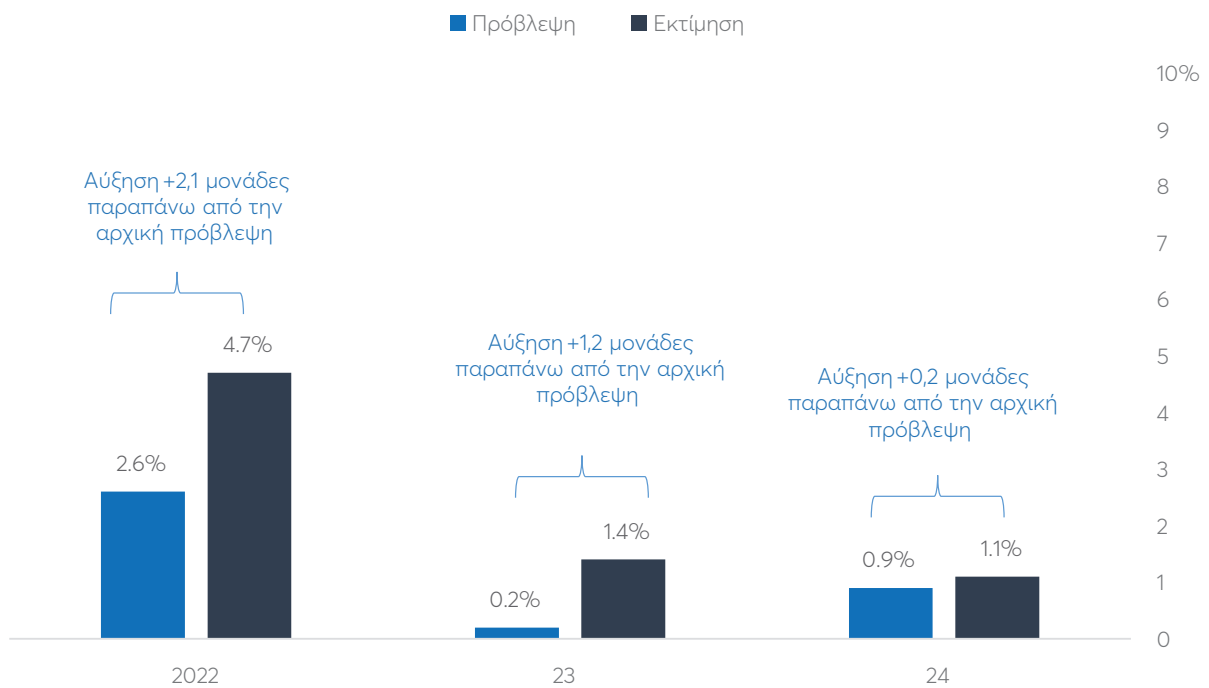
[8] Statista. (2025). *Average inflation rate in Greece from 1980 to 2031*.

[9] Ρώμπαπας, Ν., & Σαραβάκος, Κ. (2026, Ιανουάριος). *Η πραγματική φορολόγηση στην κατανάλωση και την εργασία* (Policy Brief αρ. 3, σελ. 7–8). Κέντρο Φιλελεύθερων Μελετών.

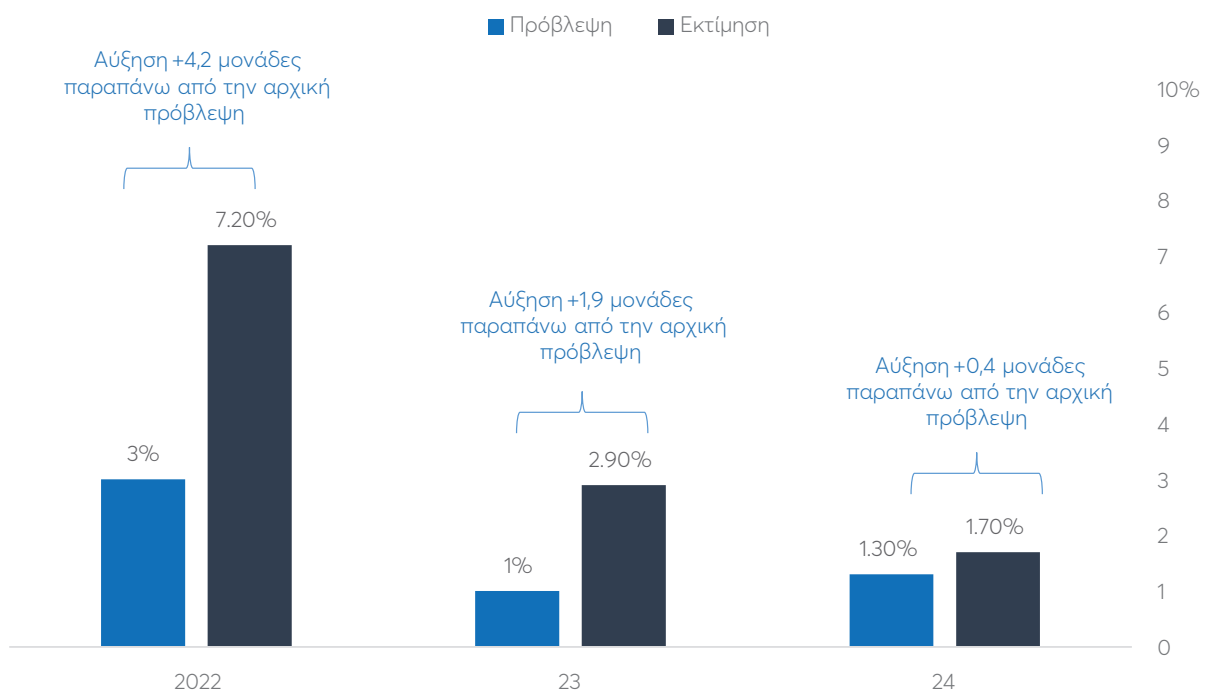
[10] Υπουργείο Εθνικής Οικονομίας και Οικονομικών. (2019–2026). Εισηγητικές Εκθέσεις Κρατικού Προϋπολογισμού 2022–2026. *Εισηγητική Έκθεση Προϋπολογισμού 2022-2025*. Τα στοιχεία αφορούν τόσο τις προβλέψεις και την εκτιμώμενη πραγματοποιηθείσα αύξηση απασχόλησης όσο και τις αντίστοιχες μεταβολές της ιδιωτικής κατανάλωσης. — βλ. Πίνακας: «Βασικά Μεγέθη της Ελληνικής Οικονομίας».

[11] Επιπρόσθετα, ο πληθωρισμός επηρεάζει και τα έσοδα από φόρους προστιθέμενης αξίας, καθώς αυτός υπολογίζεται με βάση τις τιμές των αγαθών και των υπηρεσιών στα οποία εφαρμόζεται.

Γράφημα 3Α. Εξέλιξη της Απασχόλησης, Πρόβλεψη και Εκτίμηση



Γράφημα 3Β. Εξέλιξη της Πραγματικής Ιδιωτικής Κατανάλωσης, Πρόβλεψη και Εκτίμηση

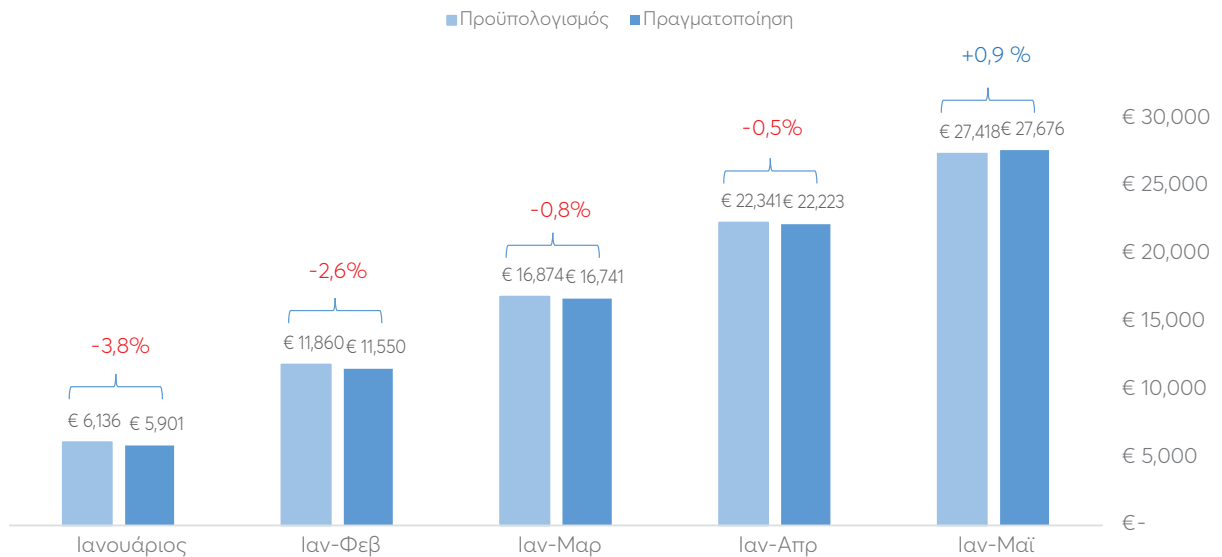


Υπουργείο Εθνικής Οικονομίας και Οικονομικών. (2019–2026). Εισηγητικές Εκθέσεις Κρατικού Προϋπολογισμού 2022–2026. [Εισηγητική Έκθεση Προϋπολογισμού 2022-2025](#). Τα στοιχεία αφορούν τόσο τις προβλέψεις και την εκτιμώμενη πραγματοποιηθείσα αύξηση απασχόλησης όσο και τις αντίστοιχες μεταβολές της ιδιωτικής κατανάλωσης. — βλ. Πίνακας: «Βασικά Μεγέθη της Ελληνικής Οικονομίας».

Εντός του στόχου τα φορολογικά έσοδα για τους πρώτους 5 μήνες του 2026, ως προς το σύνολο.

Στο γράφημα 4 παρουσιάζονται τα φορολογικά έσοδα που προβλεπόταν να εισπραχθούν ανά μήνα στην εισηγητική έκθεση προϋπολογισμού για το 2026 και πόσα τελικά εισπράχθηκαν. Τη περίοδο Ιανουαρίου-Μαΐου 2026 η εκτέλεση του προϋπολογισμού δείχνει πως τα φορολογικά έσοδα κινούνται εντός του στόχου ως προς το σύνολο τους, με μικρές αποκλίσεις. Τους πρώτους 5 μήνες, Ιανουάριος - Μάιος 2026 τα φορολογικά έσοδα βρίσκονται στο +0,9% της αρχικής πρόβλεψης, δηλαδή εντός του στόχου και με μικρή υπεραπόδοση. Στους υπολογισμούς εξαιρούνται εφάπαξ εισπράξεις και πιο συγκεκριμένα η είσπραξη ΦΠΑ (306 εκ.) από την πώληση της Εγνατίας οδού τον Ιανουάριο και 135 εκατ. € από τη 2η δόση της άδειας λειτουργίας καζίνο στο Ελληνικό.

Γράφημα 4. Μηνιαίες εισπράξεις φόρων σε απλή ταμειακή βάση, Ιανουάριος-Μάιος



Πηγές: Υπουργείο Οικονομικών [Ιαν](#), [Ιαν-Φεβ](#), [Ιαν-Μαρ](#), [Ιαν-Απρ](#), [Ιαν-Μαϊ](#)

Σημείωση: Σύμφωνα με την ανάλυση του Υπουργείου Οικονομικών, εξαιρούνται εφάπαξ ποσά 441 εκατ. € που δεν αντικατοπτρίζουν την τακτική φορολογική επίδοση. Συμπεριλαμβανομένων αυτών των εσόδων τα φορολογικά έσοδα της περιόδου Ιαν-Μαΐου σε ταμειακή βάση ξεπερνούν κατά +699εκ τον στόχο για Ιαν-Μαΐο.

Αλλαγές στη φορολογία εισοδήματος από το 2026

Το 2026 αναμένεται να τεθούν σε εφαρμογή μια σειρά από αλλαγές στη φορολογία με κύριο κορμό τον νόμο 5246/2025.^[12] Συγκεκριμένα, οι παρεμβάσεις αφορούν τον ΕΝΦΙΑ, το τεκμαρτό εισόδημα τους φόρους στα ενοίκια και κυρίως την φορολογία εισοδήματος φυσικών προσώπων. Το συνολικό κόστος των παρεμβάσεων για το 2026 και το 2027 προϋπολογίζονται σε 1,76 και 2,47 δις αντίστοιχα^[13]. Περίπου το 70% του κόστους των μέτρων της Διεθνούς έκθεσης Θεσσαλονίκης (ΔΕΘ) 2025 προέρχεται από την αναμόρφωση των συντελεστών της φορολογίας εισοδήματος με εκτιμώμενη απώλεια εσόδων 1,2 δις ευρώ το 2026 και 1,6 δις ευρώ το 2027.

Συνοπτικά, οι συντελεστές στη φορολογία εισοδήματος μειώνονται οριζόντια κατά 2 ποσοστιαίες μονάδες και προστίθενται εξαιρέσεις για συγκεκριμένες κοινωνικές ομάδες. Επιπρόσθετα, εισάγεται νέα εισοδηματική κλίμακα για τα εισοδήματα 40.000–60.000 με συντελεστή 39% και ο οριακός συντελεστής 44% πλέον εφαρμόζεται από εισοδήματα άνω των 60.000 ευρώ (από 40.000 ευρώ προηγουμένως). Οι συγκεκριμένες παρεμβάσεις είχαν κυρίως στόχο οικογένειες με παιδιά και νέους έως 25 ετών.

Αποτέλεσμα αυτών των παρεμβάσεων προβλέπεται να είναι η πρόβλεψη για μείωση των εσόδων από τον φόρο εισοδήματος φυσικών προσώπων για το 2026. Όπως φαίνεται στο Γράφημα 5, προβλέπεται υστέρηση στην εξέλιξη των εσόδων από τον πληρωτέο φόρο φυσικών προσώπων σε σχέση με τον πληρωτέο φόρο επιχειρήσεων. Δεν αποκλείεται επίσης η μείωση των φορολογικών συντελεστών να ενισχύσει περαιτέρω τη φορολογική συμμόρφωση και να επιφέρει τελικά έσοδα υψηλότερα των προβλέψεων.

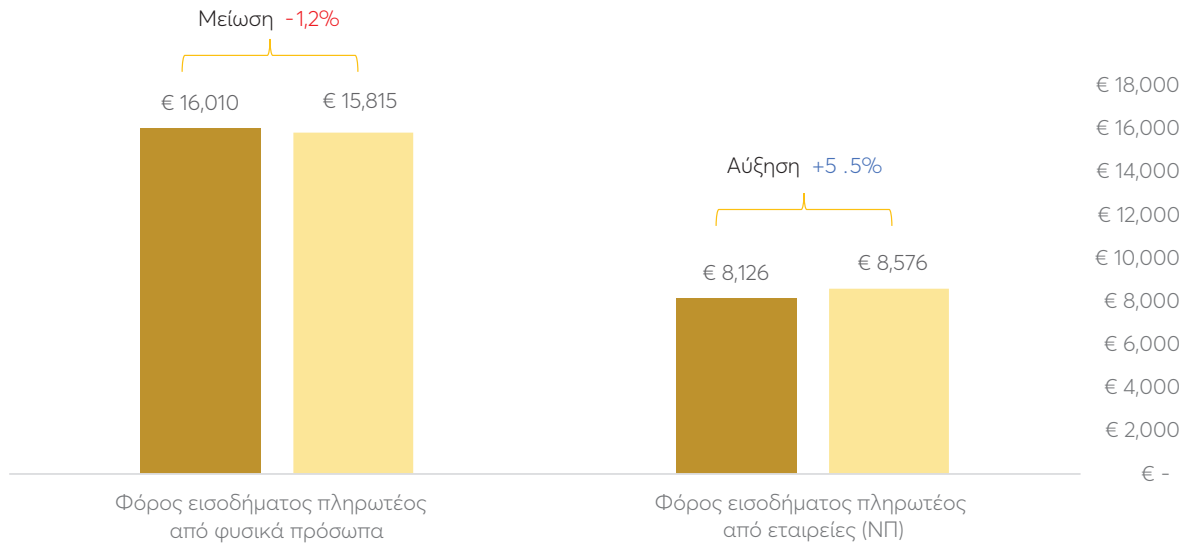
Η μεταρρύθμιση της φορολογικής κλίμακας το 2026, αν και κινείται προς την σωστή κατεύθυνση, δεν καταφέρνει να αντιμετωπίσει ούτε την προοδευτικότητα του ελληνικού φορολογικού συστήματος, ούτε την κρυφή αύξηση της φορολογικής επιβάρυνσης (fiscal drag) λόγω πληθωριστικών αυξήσεων στα εισοδήματα. Η εισαγωγή του ενδιάμεσου συντελεστή στο 39% για τα εισοδήματα 40.000–60.000 ευρώ, απλώς επέστρεψε στους πολίτες τους ένα μόνο μέρος των επί πλέον φόρων που πλήρωσαν λόγω μη τιμαριθμοποίησης της φορολογικής κλίμακας.

[12] [Ν. 5246/2025. \(2025, 11 Νοεμβρίου\). ΦΕΚ Α' 198.](#)

[13] Υπουργείο Εθνικής Οικονομίας και Οικονομικών. (2025, Σεπτέμβριος). Παρουσίαση Διεθνούς Έκθεσης Θεσσαλονίκης 2025. [ΔΕΘ 2025](#)

Γράφημα 5. Πρόβλεψη εσόδων από φόρους εισοδήματος 2026 σε σχέση με τις εκτιμήσεις των εσόδων το 2025

Εκτιμήσεις 2025 &
Προϋπολογισμός 2026



Πηγές: Υπουργείο Εθνικής Οικονομίας και Οικονομικών: [Εισηγητική Έκθεση Προϋπολογισμού 2026](#), ΑΑΔΕ: [Έκθεση Για Την Εξέλιξη Και Τη Διακυμανση Των Εσόδων Απο Φορους 2025](#).

Η διαχρονική εξέλιξη της Ημέρας Φορολογικής Ελευθερίας:

Από τις 226 ημέρες του κορονοϊού (2020) στις 179 σε 6 χρόνια.

Η Ημέρα Φορολογικής Ελευθερίας χωρίς τα ελλείματα

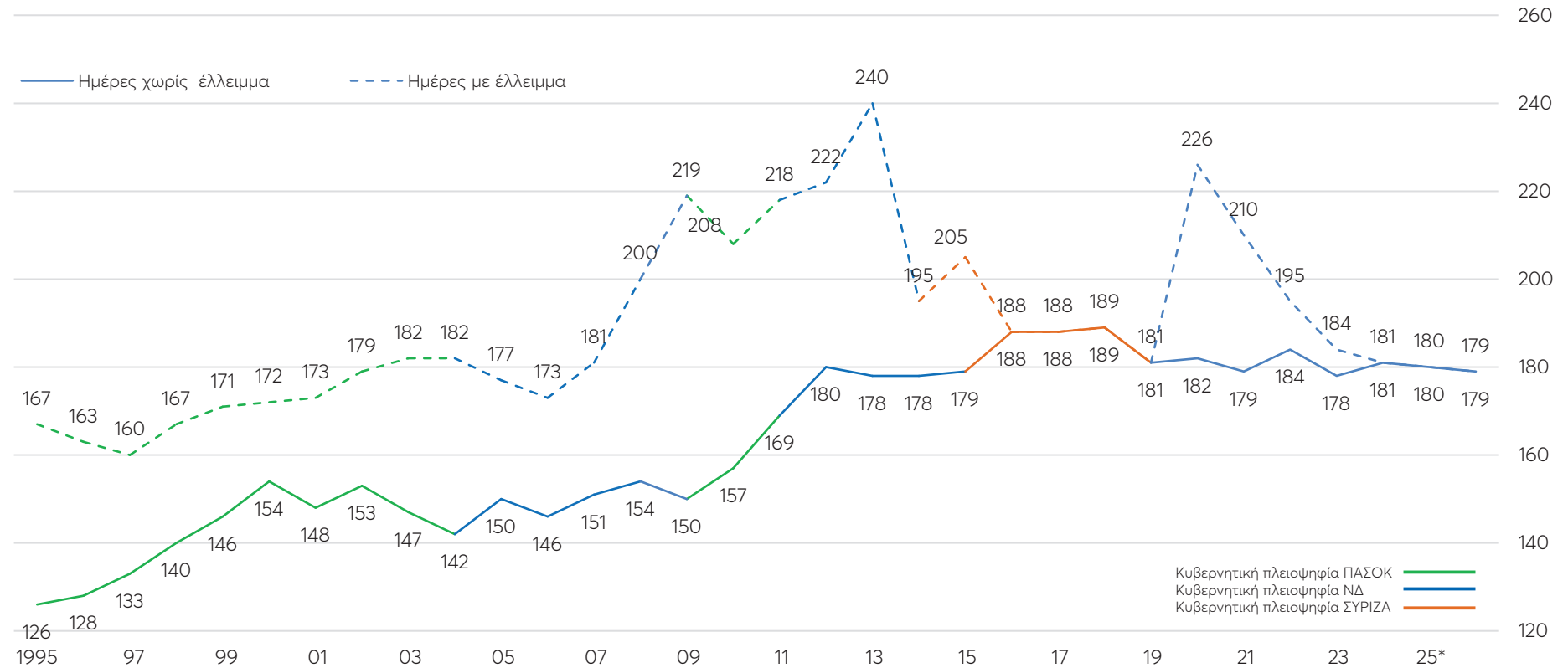
Τα διαθέσιμα στοιχεία για τον υπολογισμό της Ημέρας Φορολογικής Ελευθερίας ξεκινούν από 1995 και η τάση είναι κυρίως ανοδική με μικρές διακυμάνσεις. Το 2018 ήταν το έτος όπου οι ημέρες εργασίας για το κράτος έφτασαν τις 189 - οι περισσότερες από ποτέ. Οι 179 μέρες που προβλέπονται για το 2026 κινούνται πάνω στον μέσο όρο της περιόδου 2010-2026.

Η Ημέρα Φορολογικής Ελευθερίας συμπεριλαμβανομένων των ελλειμμάτων

Τα 3 τελευταία χρόνια ο προϋπολογισμός της κυβέρνησης παρουσιάζει πλεονάσματα, γεγονός που σημαίνει πως η φορολογική επιβάρυνση δεν αυξήθηκε περισσότερο λόγω ελλειμμάτων, τα οποία αντιπροσωπεύουν μελλοντικούς φόρους. Αντιθέτως, το χρέος τα τελευταία έτη αποκλιμακώνεται και σε απόλυτα μεγέθη και η μελλοντική επιβάρυνση συρρικνώνεται.^[14]

Για όλα τα υπόλοιπα έτη (1995-2015 και 2020-2023), αν συνυπολογίσουμε το έλλειμμα της Γενικής Κυβέρνησης –καθώς ο δανεισμός για την ανάγκη κάλυψης των δαπανών του κράτους επιφέρει μελλοντική φορολόγηση– τότε το 2013 υπήρξε το έτος όπου οι ημέρες εργασίας για το κράτος έφτασαν υψηλότερα από ποτέ (240 ημέρες), ενώ ακολουθεί το 2020, έτος που μέσα στην πανδημία οι ημέρες εργασίας για το κράτος έφτασαν τις 226. Από το 2020 καταγράφεται μία σταδιακή και έντονη αποκλιμάκωση. Αν συμπεριλάβουμε στους υπολογισμούς και τα ελλείματα, τότε η πρόβλεψη των 179 ημερών εργασίας για το κράτος για το 2026 είναι η χαμηλότερη από το 2006 (173). Η επίδοση των 179 το 2026 ημερών προβλέπεται να επιτευχθεί χωρίς δανεισμό.

[14] Βλ. Σχετικά Λούκας Χ., Βαλλιάνος Ι. (Ιούνιος 2026), [Η Ελλάδα θετική δημοσιονομική εξαίρεση στην Ευρώπη, αλλά η ΕΕ χρειάζεται περισσότερη πειθαρχία, όχι νέο κοινό δανεισμό χωρίς εγγυήσεις](#). (Policy Paper 4). Κέντρο Φιλελεύθερων Μελετών.

Γράφημα 6. Η εξέλιξη της Ημέρας Φορολογικής Ελευθερίας: Ημέρες εργασίας για το κράτος 1995-2026

Σημείωση: * εκτίμηση , ** πρόβλεψη βάσει των στοιχείων που αναλύθηκαν.

Πηγές: [AMECO database](#), GG (S13), Net lending (B9) (UBLG), GG (S13), Total tax burden including imputed social contributions; total economy (UTTT) και Net National Income at current market prices (UVNN). Ίδιοι υπολογισμοί

Η φορολογική επιβάρυνση σε Ελλάδα και Ευρωπαϊκή Ένωση

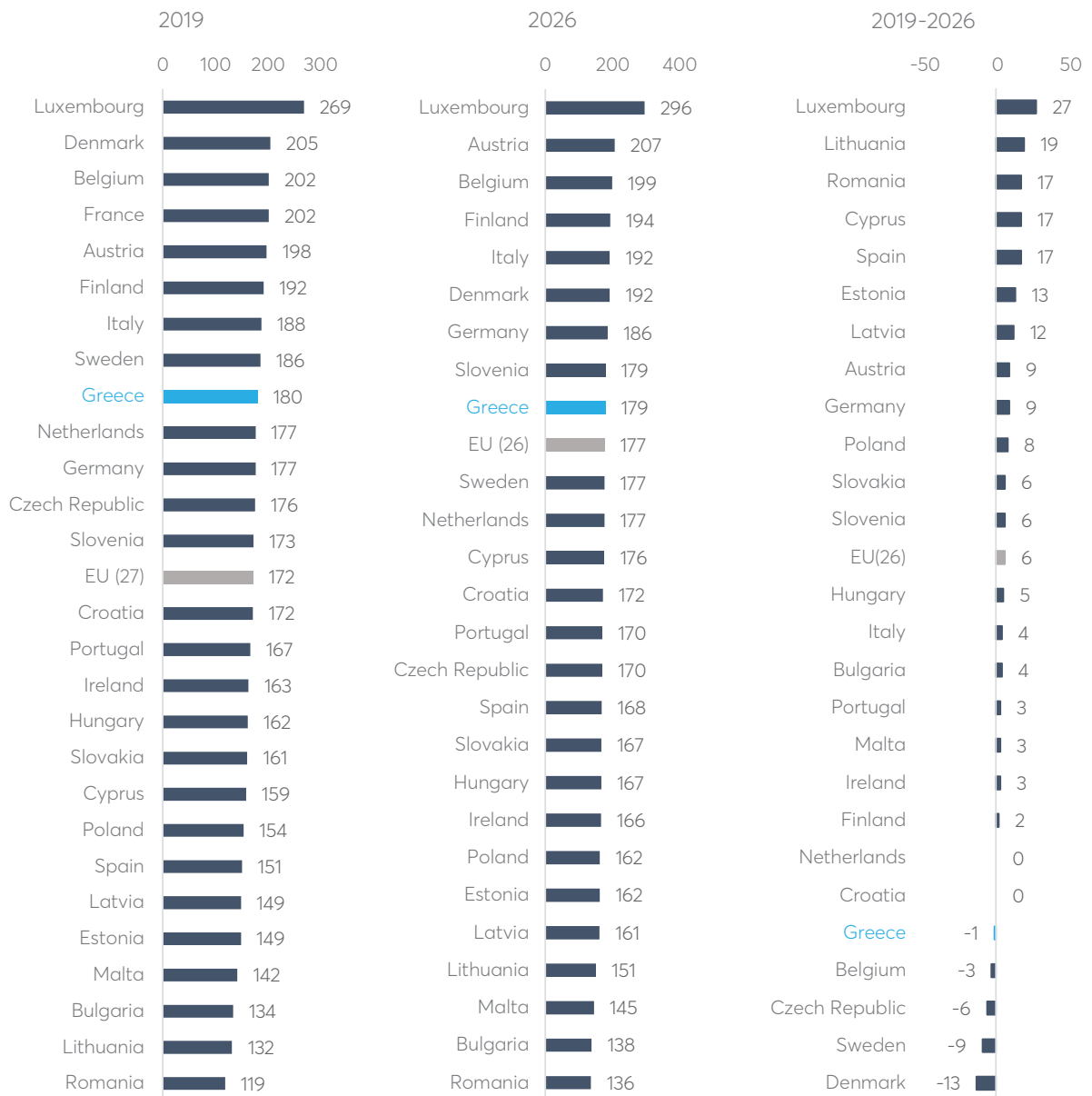
Σύμφωνα με τα στοιχεία της Ευρωπαϊκής Επιτροπής, η φορολογική επιβάρυνση στην Ελλάδα ακολουθεί σταθερή ήπια πτωτική πορεία αλλά η θέση της χώρας ανάμεσα στα 27 κράτη μέλη της Ευρωπαϊκής Ένωσης παραμένει σταθερή. Αν συνοπολογιστεί και το έλλειμμα η φορολογική επιβάρυνση στην Ελλάδα καταγράφει εντυπωσιακή βελτίωση κατά 47 ημέρες από την εκτίναξη στις 226 ημέρες το 2020 λόγω της κρίσης του κορονοϊού και των σχετικών ελλειμμάτων που δημιουργήθηκαν.

Το 2019, η Ελλάδα είχε την 9^η υψηλότερη φορολογική επιβάρυνση ανάμεσα στις χώρες της ΕΕ, με 181 ημέρες εργασίας για το κράτος. Η επίδοση αυτή ήταν 8 ημέρες μεγαλύτερη από τον μέσο όρο των κρατών της ΕΕ. Το 2026, η Ελλάδα αναμένεται να παραμείνει στην 9^η θέση ως προς τη φορολογική επιβάρυνση ανάμεσα στις χώρες της ΕΕ, έχοντας όμως συγκλίνει κατά 6 ημέρες με τον Ευρωπαϊκό μέσο όρο, με 179 ημέρες εργασίας για το κράτος, μόλις 2 περισσότερες από τον μέσο όρο των κρατών της ΕΕ. Η σύγκλιση αυτή οφείλεται τόσο στην πορεία μείωσης της φορολογικής επιβάρυνσης στην Ελλάδα, όσο και στην αντίρροπη πορεία αύξησης της φορολογικής επιβάρυνσης για τον μέσο όρο των υπόλοιπων κρατών της ΕΕ.

Από το 2019 στο 2026, η μείωση που προβλέπεται να επιτευχθεί, υπολογίζεται ότι θα είναι η 5^η μεγαλύτερη στην ΕΕ. Κατά την περίοδο αυτή μάλιστα, μόλις 5 χώρες θα έχουν καταφέρει να μειώσουν τη φορολογική τους επιβάρυνση, ενώ οι υπόλοιπες χώρες της ΕΕ κινούνται σε πορεία αύξησης των φορολογικών βαρών, ακόμα σε σύγκριση με τα προ-πανδημίας επίπεδα (Γράφημα 7).

Γράφημα 7. Οι χώρες με την υψηλότερη φορολογική επιβάρυνση στην Ευρωπαϊκή Ένωση 2019, 2026, και Διαφορά 2019-2026

Υψηλότερη θέση = μεγαλύτερη φορολογική επιβάρυνση



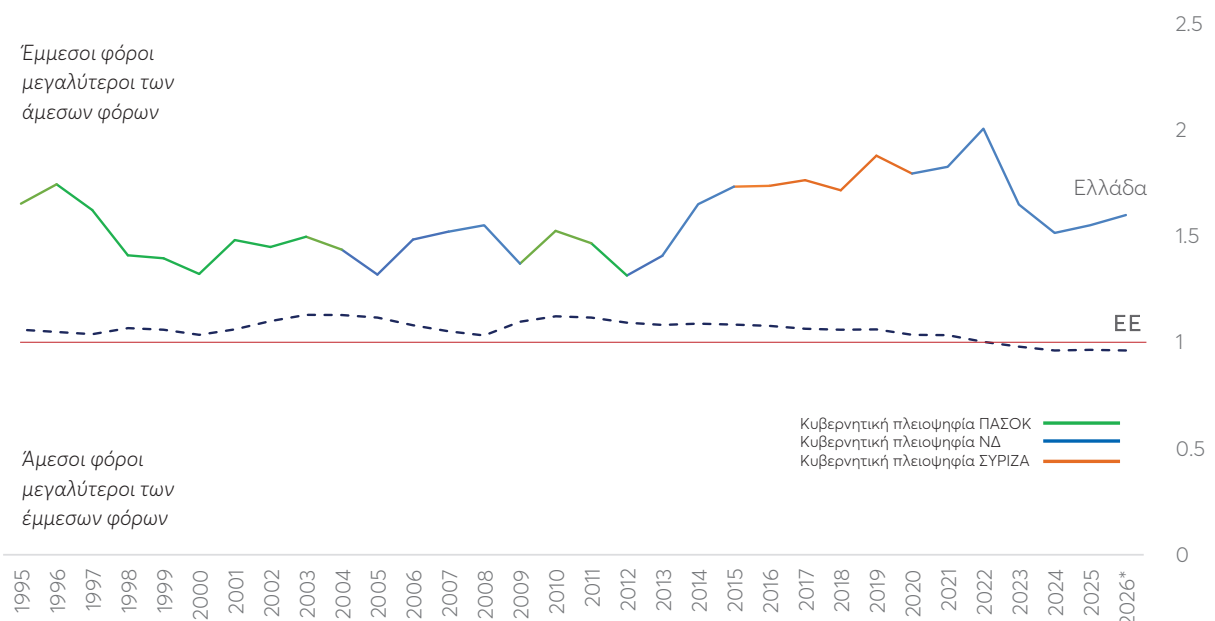
Σημείωση: *πρόβλεψη βάσει των στοιχείων που αναλύθηκαν. Δεν υπάρχουν στοιχεία για το Καθαρό Εθνικό Εισόδημα για τη Γαλλία, το 2026. Τα στοιχεία της AMECO ενδέχεται να διαφέρουν κατά 1 ημέρα με τα στοιχεία της ΕΛΣΤΑΤ. Στην ενότητα αυτή για λόγους συγκρισιμότητας με τις άλλες χώρες της ΕΕ χρησιμοποιούνται μόνο στοιχεία AMECO.

Πηγές: [AMECO database](https://www.ameco.europa.eu/). Ίδιοι υπολογισμοί.

Το μίγμα της φορολογικής πολιτικής στην Ελλάδα: Οι έμμεσοι φόροι αποτελούν τα κύρια έσοδα του κράτους

Ως προς το μίγμα της φορολογικής πολιτικής που εφαρμόζεται στην Ελλάδα, το 2026 αναμένεται να αυξηθεί η αναλογία των κρατικών εσόδων από έμμεσους φόρους (φόροι στην κατανάλωση) προς άμεσους φόρους (φόροι στο εισόδημα και τον πλούτο). Το 2022, οι έμμεσοι φόροι απέδωσαν διπλάσια έσοδα σε σχέση με τους άμεσους φόρους (39,5δισ ευρώ επί 19,2δισ ευρώ),^[15] σημειώνοντας τη μεγαλύτερη αναλογία από το 1995 που παρουσιάζονται τα δεδομένα. Το 2026, τα κρατικά έσοδα από έμμεσους φόρους αναμένεται να είναι περίπου 1,6 φορές περισσότερα από τα αντίστοιχα από άμεσους φόρους (Γράφημα 8). Στην ΕΕ, η αναλογία κυμαίνεται με σχετική σταθερότητα κοντά στο 1 με φθίνουσα πορεία. Η σημαντική αυτή απόκλιση της Ελλάδας με τον ευρωπαϊκό μέσο όρο, εξηγείται από το υψηλότερο επίπεδο ιδιωτικής κατανάλωσης (που στην Ελλάδα βρίσκεται διαχρονικά σε επίπεδα 65-70% του ΑΕΠ σε σύγκριση με τα επίπεδα 50-55% της ΕΕ)^[16] και στους υψηλούς συντελεστές ΦΠΑ.^[17]

Γράφημα 8. Έμμεσοι προς άμεσους φόρους στην Ελλάδα και την ΕΕ, 1995-2026



Πηγές: [AMECO database](#). GG (S13), Current taxes on income and wealth (Direct taxes) (D5r) (UTYG) και GG (S13), Taxes linked to imports and production (Indirect taxes) (D2r) (UTVG). Ίδιοι υπολογισμοί. * Πρόβλεψη.

Η βασικότερη πηγή των έμμεσων φόρων είναι ο ΦΠΑ, ο οποίος το 2025 έφτασε το 70,4% του συνόλου των έμμεσων φόρων έναντι 70,2% το 2024 και 68,8% το 2023 (Γράφημα 9). Το 2026 η συμμετοχή του ΦΠΑ στο σύνολο των έμμεσων φόρων αναμένεται να αυξηθεί ακόμα περισσότερο, φτάνοντας το 71,5% του συνόλου τους. Η αύξηση αυτή αναμένεται να φτάσει τις 1,1 ποσοστιαίες μονάδες σε σχέση με το 2025 και τις 2,7 ποσοστιαίες μονάδες το 2026.

Αξίζει να σημειωθεί πως σύμφωνα με τα στοιχεία του Διεθνούς Δείκτη Φορολογικής Ανταγωνιστικότητας

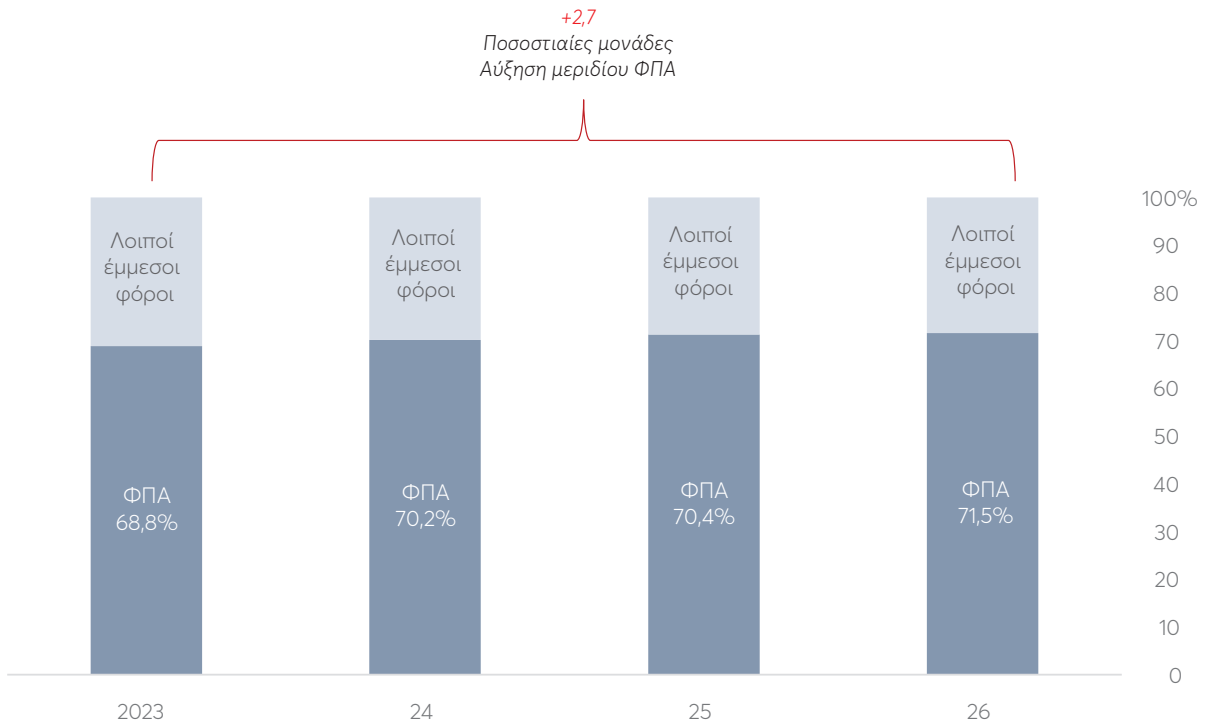
[15] European Commission, Directorate-General for Economic and Financial Affairs. (2025). [AMECO database](#): GG (S13), Indirect taxes (D2r) / Direct taxes (D5r).

[16] European Commission, Directorate-General for Economic and Financial Affairs. (2025). [AMECO database](#): Private final consumption expenditure at current prices / GDP at current prices [%]. [AMECO](#)

[17] Ρώμπαπας, Ν., & Σαραβάκος, Κ. (2026, Ιανουάριος). [Η πραγματική φορολόγηση στην κατανάλωση και την εργασία](#) (Policy Brief αρ. 3, σελ. 2-3). Κέντρο Φιλελεύθερων Μελετών.

του Tax Foundation, η Ελλάδα έχει έναν από τους υψηλότερους συντελεστές ΦΠΑ (24%) που εφαρμόζεται σε μια από τις πιο στενές βάσεις στον ΟΟΣΑ, καλύπτοντας μόνο το 37% της τελικής κατανάλωσης.^[18] Η επίδοση αυτή, σε συνδυασμό με την ύπαρξη διάφορων συντελεστών ΦΠΑ που καθιστούν ακόμα πιο σύνθετο το σύστημα, μειώνουν την φορολογική ανταγωνιστικότητα της χώρας.

Γράφημα 9. ΦΠΑ ως σύνολο των έμμεσων φόρων, 2023-2026



Πηγές: ΑΑΔΕ. [Έκθεση Εσόδων έτους 2025](#). Υπουργείο Εθνικής Οικονομίας και Οικονομικών. (2025). [Εισηγητική Έκθεση Προϋπολογισμού 2026](#). Ίδιοι υπολογισμοί. ** Πρόβλεψη

[18] Tax Foundation. (2025). [Greece tax rates & rankings](#).

Μεθοδολογία και Δεδομένα

Για τον υπολογισμό της Ημέρας Φορολογικής Ελευθερίας, εφαρμόζεται η μεθοδολογία του Tax Foundation: Υπολογίζεται ο λόγος των συνολικών εσόδων του κράτους από φόρους και εισφορές προς το Καθαρό Εθνικό Εισόδημα,^[19] και εφαρμόζεται αυτό το αποτέλεσμα στις ημέρες του έτους (York, Mauro and Wei 2019).

$$\text{Ημέρα Φορολογικής Ελευθερίας} = \frac{\text{Άμεσοι φόροι + έμμεσοι φόροι + ασφαλιστικές εισφορές + φόροι κεφαλαίου (+έλλειμμα Γενικής Κυβέρνησης)}}{\text{Καθαρό Εθνικό Εισόδημα}}$$

Για την εκτίμηση της Ημέρας Φορολογικής Ελευθερίας το 2026 χρησιμοποιήθηκαν τα στοιχεία της Ευρωπαϊκής Επιτροπής στην Μακροοικονομική βάση δεδομένων της Γενικής Διεύθυνσης Οικονομικών και Χρηματοδοτικών Υποθέσεων της Ευρωπαϊκής Επιτροπής ([AMECO database](#)). Πιο συγκεκριμένα, χρησιμοποιήθηκαν τα μεγέθη:

- GG (S13), Total tax burden including imputed social contributions; total economy (UTTT): Για τον προσδιορισμό της φορολογικής επιβάρυνσης.
- Net National Income at current market prices (UVNN): Για τον προσδιορισμό του Καθαρού Εθνικού Εισοδήματος.
- GG (S13), Net lending (B9) (UBLG), GG (S13): Για το δημοσιονομικό αποτέλεσμα (πλεόνασμα / έλλειμμα) του προϋπολογισμού της γενικής κυβέρνησης.

Αναφορές

York, Erica, Madison Mauro, και Emma Wei. *Tax Freedom Day 2019*. Washington, D.C.: Tax Foundation, 2019.

Ευχαριστίες

Το ΚΕΦΙΜ ευχαριστεί θερμά την Δρ. Μιράντα Ξαφά, μέλος του επιστημονικού συμβουλίου του ΚΕΦΙΜ για τις χρήσιμες παρατηρήσεις της.

Ευχαριστούμε ακόμη τον Αντώνιο-Μάριο Κουμπιά, στην αρχική ιδέα του οποίου βασίζονται οι έρευνες του ΚΕΦΙΜ για την Ημέρα Φορολογικής Ελευθερίας.

[19] Το Εθνικό Εισόδημα (National Income) επιλέγεται αντί του ΑΕΠ ως παρονομαστή για το εθνικό εισόδημα, επειδή ο δείκτης αποσκοπεί να μετρήσει το ποσοστό του εισοδήματος που απορροφάται από τη φορολογία. Οι συνολικοί φόροι διαιρούνται με το εθνικό εισόδημα και όχι με την ακαθάριστη παραγωγή, καθώς το ΑΕΠ περιλαμβάνει στοιχεία όπως οι αποσβέσεις κεφαλαίου που δεν συνιστούν διαθέσιμο εισόδημα.



Τζωρτζ 5, 10682, Αθήνα

T: +30 210 5238373

www.kefim.org

info@kefim.org

[f facebook.com/kefim.org](https://www.facebook.com/kefim.org)

[x x.com/kefim_org](https://x.com/kefim_org)

[in gr.linkedin.com/company/centerforliberalstudies](https://gr.linkedin.com/company/centerforliberalstudies)

[yt youtube.com/kefim](https://www.youtube.com/kefim)